

EFORE OYJ

TASEKIRJA

1.11.2008 - 31.10.2009

SISÄLLYSLUETTELO	Sivu
Toimintakertomus	2-12
Konsernituloslaskelma	13
Konsernitase	14
Konsernin rahavirtalaskelma	15
Laskelma konsernin oman pääoman muutoksista	16
Konsernitilinpäätöksen liitetiedot	17-36
Emoyhtiön tuloslaskelma	37
Emoyhtiön tase	38-39
Emoyhtiön rahavirtalaskelma	40
Emoyhtiön tilinpäätöksen liitetiedot	41-47
Osakkeet ja osakkeenomistajat	48-49
Tilinpäätöksen ja toimintakertomuksen allekirjoitukset	50
Tilinpäätösmerkintä	50
Käytetyt kirjanpitokirjat	51
Tositelajit	51

HALLITUKSEN TOIMINTAKERTOMUS

EFOREN TOIMINTA YLEISESTI

Efore on ICT- ja teollisuuselektroniikka-alan yrityksiä palveleva kansainvälinen yhtiö, jonka liiketoiminta muodostuu sähkönkulutusta vähentävistä asiakaskohtaisista tehonsyöttöratkaisuksista, laiteasemien sähkönsyöttöjärjestelmistä, vaativan elektroniikan valmistus- ja suunnittelupalveluista sekä huolto- ja korjauspalveluista.

Yhtiö noudattaa NASDAQ OMX Helsingissä listattujen yhtiöiden noudatettavaksi annettua Suomen listayhtiöiden hallinnointikoodia (Corporate Governance) 2008. Selvitys konsernin hallinto- ja ohjausjärjestelmästä on julkaistu erillisenä kertomuksena konsernin Internet-sivuilla ja vuosikertomuksessa.

KONSERNIN RAKENNE

Konsernin muodostavat emoyhtiö Efore Oyj ja sen suoraan tai välillisesti kokonaan omistamat tytäryhtiöt Efore (USA) Inc. Yhdysvalloissa, Efore (Suzhou) Electronics Co., Ltd Kiinassa, Efore AS Virossa, Efore AB Ruotsissa sekä Fi-Systems Oy Suomessa. Lisäksi Efore Oyj omistaa 25 % saksalaisesta tehoelektroniikkayhtiö Power Innovation GmbH:sta.

LIKEVAIHTO JA TULOSKEHITYS

Tilikauden liikevaihto oli 64,1 milj. euroa (78,3 milj. euroa). Asiakasryhmittäin myynti jakautui seuraavasti: ICT 65,1 % (67,6 %) ja teollisuuselektroniikka 34,9 % (32,4 %). Maantieteellisesti myynti jakautui seuraavasti: EMEA 30,0 milj. euroa (49,2 milj. euroa), APAC 29,8 milj. euroa (22,1 milj. euroa) ja Amerikka 4,2 milj. euroa (7,0 milj. euroa).

Tilikauden liiketappio oli -1,3 milj. euroa (liikevoitto 1,4 milj. euroa).

Tilikauden tulosta heikensivät alentunut kysyntä ja konsernin eri yhtiöissä toteutetuista sopeuttamistoimista aiheutuneet kulut.

Tilikauden kolmannella neljänneksellä tuotannollinen toiminta USA:ssa lopetettiin ja siirrettiin kannattavalta osaltaan yhtiön Kiinan tehtaalle. Saarijärven toimipiste lakkautettiin ja sen toiminnot siirrettiin yhtiön muihin toimipisteisiin. Lisäksi Pärnun tehtaan toimintaa ja kapasiteettia sopeutettiin vastaamaan alentunutta kysyntää. Konsernin toiminnan sopeuttamisesta aiheutuneet kertaluonteiset kustannukset vastaavasti heikensivät tulosta 0,3 milj.eurolla.

Tilikauden aikana vaihto-omaisuuteen on tehty arvonalentumisia 0,7 milj.euroa (0,9 milj. euroa).

Tilikauden tulos ennen veroja oli -2,1 milj. euroa (1,7 milj. euroa) ja nettotulos verojen jälkeen oli -2,6 milj. (1,2 euroa milj. euroa).

LIIKETOIMINNAN KEHITYS

Tilikauden aikana tuotekehitykseen käytettiin 6,9 milj. euroa (7,2 milj. euroa), joka on 10,7 % (9,1 %) liikevaihdosta.

Kiinassa operaattorien investoinnit 3G-verkkoihin jatkuivat alkuvuodesta julkistettujen suunnitelmien mukaisesti. Yhtiö on saanut uusia asiakkauksia Kiinassa ja laajentanut tuoteportfoliotaan nykyisissä asiakkauksissa. Johtuen tietoliikennesektorin asiakkaiden liiketoimintojen nopeista muutoksista,

näiden toimien positiivinen vaikutus yhtiön liiketoimintaan näkyy pääosin vasta seuraavalla tilikaudella.

Kansainvälinen reaalityalouden kriisi ei ole vaikuttanut Aasiassa kysyntään samassa määrin kuin Euroopassa ja USA:ssa, missä yhtiö on sopeuttanut kustannuksiaan markkinatilannetta vastaavaksi sekä strukturoimalla USA:n toiminnot uudelleen puhtaaksi myyntiyhtiöksi. Eforen liiketoiminnan painopiste on siirtynyt yhä enenevässä määrin Aasiaan ja yhtiön suunnitelmissa on säilyttää panostustaso tuotekehitykseen.

Asiakaskohtaisissa tehonsyöttöratkaisuisa keskityttiin kehittämään uusia teknologioita ja tuotteita uusiin sovellutuskohteisiin kuten Kiinan kansallisiin 3G-verkkoihin ja tuleviin neljännen sukupolven LTE-verkkoihin. Eforen tasavirtasyöttöön perustuvia järjestelmiä on laajennettu uusiin applikaatioihin mahdollistaen uusiutuvien energialähteiden käytön.

Efore näkee uusia liiketoimintamahdollisuuksia hyödyntää osaamistaan energiaasäästävässä ratkaisuisa mm. palvelinhotelleissa, sähköajoneuvoissa ja tietoliikenneinfrastruktuurissa.

INVESTOINNIT

Konsernin investoinnit käyttöomaisuuteen olivat tilikaudella 1,8 milj. euroa (1,9 milj. euroa), josta tuotekehityskulujen aktivointien osuus oli 0,7 milj. euroa (0,5 milj. euroa).

Tilikauden lopussa aktivoitujen tuotekehityskustannusten määrä on 1,3 milj. euroa (0,9 milj. euroa)

RAHOITUS

Konsernin rahoitusasema tilikaudella oli hyvä. Konsernin korolliset kassavarat ylittävät konsernin korolliset velat -4,9 milj. eurolla (-4,0 milj. euroa). Konsernin nettorahoituskulut olivat -1,0 milj. euroa (0,1 milj. euroa). Liiketoiminnan rahavirta oli 5,1 milj. euroa (2,7 milj. euroa). Rahavirta investointien jälkeen oli 3,8 milj. euroa (1,1 milj. euroa).

Konsernin omavaraisuusaste tilikauden lopussa oli 59,6 % (59,9 %) ja nettovelkaantumisaste -25,3 % (-16,0 %).

Likvidit varat ilman käyttämättömiä luottolimiittejä olivat tilikauden päättyessä 5,4 milj. euroa (5,1 milj. euroa). Konsernilla on myös käyttämättömiä luottolimiittejä. Taseen loppusumma oli 32,7 milj. euroa (41,7 milj. euroa).

TUNNUSLUVUT

Konsernin tunnusluvut kolmelta vuodelta on esitetty tilinpäätöksessä.

VEROTUS

Konserniyhtiöillä on päättyneen tilikauden lopussa merkittävä määrä verotuksellisia tappioita, joista ei ole kirjattu laskennallisia verosaamia taseeseen. Näistä verosaamisista kohdistuu 3,4 milj. euroa USA:an ja 6,4 milj. euroa Suomeen, mikä sisältää 0,6 milj. euron yhtiöveron hyvityssaamisen.

YMPÄRISTÖPOLITIikka- JA VASTUUT

Eforen ympäristöjärjestelmien kehittäminen ja ylläpito perustuvat kansainväliseen ISO 14001:2004 standardiin. Standardin mukainen sertifiointi

on voimassa konsernin kaikissa tuotekehitys- ja tuotantoyksiköissä Suomessa, Kiinassa ja Virossa.

Elektroniikkaromun kierrätys hoidetaan yhdessä toimintaan erikoistuneiden yritysten kanssa. Toiminta täyttää Euroopan Unionin WEEE (Waste electrical and electronic equipment) -direktiivin vaatimukset.

Eforen kaikilla tuotantoyksiköillä on valmius RoHS (Restriction of certain hazardous substances) -direktiivin mukaiseen lyijyttömään tuotantoon.

Tilinpäätöksen julkistamiseen mennessä hallituksen tietoon ei ole tullut ympäristöriskejä tai -vastuita, joilla olisi vaikutusta yhtiön taloudelliseen asemaan.

HENKILÖSTÖ

Konsernin oman henkilöstön määrä oli tilikaudella keskimäärin 565 (637) ja tilikauden lopussa 549 (600). Henkilöstön määrä väheni tilikauden aikana 51 henkilöllä.

Oman henkilöstön lisäksi konsernissa oli tilikauden lopussa vuokratyövoimaa 268 (218) henkilöä. Vuokratyövoiman määrä lisääntyi 50 henkilöllä tilikauden aikana.

Henkilöstön maantieteellinen jakauma sisältäen vuokratyövoiman tilikauden lopussa oli seuraava: Eurooppa 290 (356), Aasia 524 (440) ja Amerikka 3 (22).

HALLITUS JA KONSERNIN JOHTORYHMÄ

Eforen 29.1.2009 pidetty varsinainen yhtiökokous valitsi yhtiön hallitukseen nimitysvaliokunnan ehdotuksen mukaisesti kuusi varsinaista jäsentä. Hallitukseen valittiin Isto Hantila, Marko Luoma, Ari Siponmaa, Timo Syrjälä, Matti Tammivuori ja Matti Vikkula. Hallituksen järjestäytymiskokous valitsi hallituksen puheenjohtajaksi Isto Hantilan ja varapuheenjohtajaksi Matti Vikkulan sekä tarkastusvaliokunnan puheenjohtajaksi Timo Syrjälän ja jäseniksi Isto Hantilan ja Matti Tammivuoren.

Hallitus päätti nimitysvaliokunnan asettamisesta tilikauden jälkeen 17.11.2009. Nimitysvaliokuntaan valittiin puheenjohtajaksi Matti Tammivuori ja jäseniksi Timo Syrjälä ja Rauno Puolimatka. Lisäksi hallitus valitsi asiantuntijajäseneksi hallituksen puheenjohtajan Isto Hantilan.

Konsernin uudeksi myynti- ja markkinointijohtajaksi sekä johtoryhmän jäseneksi nimitettiin DI Ilkka Starck 1.1.2009 alkaen. Johtoryhmän jäsenet ja heidän globaalit vastualueensa ovat seuraavat: toimitusjohtaja Reijo Mäihäniemi, Panu Kaila (tuotanto), Markku Kukkonen (tuotekehitys), Olli Nermes (talous ja hallinto) ja Ilkka Starck (myynti ja markkinointi).

TILINTARKASTAJAT

Varsinainen yhtiökokous 29.1.2009 valitsi yhtiön tilintarkastajaksi KPMG Oy Ab:n. Päävastuullisena tilintarkastajana toimii KHT Lasse Holopainen.

OSAKKEET, OSAKEPÄÄOMA JA OSAKKEENOMISTAJAT

Efore Oyj:n osakkeiden kokonaismäärä tilikauden lopussa oli 40 529 648 kappaletta ja rekisteröity osakepääoma oli 34.450.200,80 euroa.

Osakkeen ylin kurssi tilikauden aikana oli 1,10 euroa ja alin kurssi 0,55 euroa. Keskipurssi tilikaudella oli 0,72 euroa ja päätöskurssi 0,85 euroa.

Osakekannan markkina-arvo laskettuna tilikauden viimeisellä osakkeen kaupankäyntihinnalla oli 33,7 milj. euroa.

Kauppojen yhteismäärä Efore Oy:n osakkeilla Nasdaq OMX Helsinki Oy:ssä tilikauden aikana oli 8,8 milj. kappaletta ja vaihdon arvo 6,3 milj. euroa, 21,7 % osakkeiden kokonaismäärästä tilikauden lopussa. Osakkeenomistajien lukumäärä oli 3276 tilikauden lopussa.

Yhtiöllä oli tilikauden päättyessä hallussaan 922 149 kappaletta omia osakkeita.

LIPUTUSILMOITUKSET

Efore Oy sai tietoonsa 18.12.2008, että Timo Syrjälän ja hänen määräysvallassaan olevien yhtiöiden osuus Efore Oy:n osakkeiden osake- ja äänimäärästä on alittanut 17.12.2008 tehdyillä arvopaperikaupoilla yhden kymmenesosan (1/10).

HALLITUKSEN VALTUUTUKSET

Yhtiön 29.1.2009 pidetty yhtiökokous päätti hallituksen ehdotuksen mukaisesti valtuuttaa hallituksen päättämään lisäosingon jakamisesta. Hallitus voi valtuutuksen perusteella päättää lisäosingon jakamisesta siten, että valtuutuksen perusteella jaettavan lisäosingon määrä on yhteensä enintään 0,05 euroa osakkeelta. Lisäosinko voidaan jakaa yhdellä tai useammalla kerralla. Valtuutus on voimassa seuraavaan varsinaiseen yhtiökokoukseen saakka. Hallitus ei käyttänyt tätä valtuutusta tilikauden 2009 loppuun mennessä.

Yhtiön 29.1.2009 pidetty yhtiökokous päätti hallituksen ehdotuksen mukaisesti valtuuttaa hallituksen päättämään omien osakkeiden hankinnasta yhdessä tai useammassa erässä. Valtuutuksen perusteella voidaan hankkia yhteensä enintään 4.000.000 omaa osaketta tai sellainen alempi määrä, joka yhteensä yhtiön jo omistamien tai panttina olevien omien osakkeiden kanssa on alle 10 % kaikista osakkeista. Valtuutus sisältää oikeuden hankkia omia osakkeita muutoin kuin osakkeenomistajien omistusten mukaisessa suhteessa. Valtuutus on voimassa seuraavaan varsinaiseen yhtiökokoukseen saakka.

Yhtiön hallitus päätti käyttää 12.12.2008 ja 26.2.2009 voimassa olevia valtuutuksia yhteensä 922 149 oman osakkeen osakkeen hankintaan. Osakkeet hankittiin NASDAQ OMX Helsingin julkisesta kaupankäynnistä 19.12.2008 - 2.4.2009 niille muodostuneen hankintahetken käypään arvoon.

Yhtiön 29.1.2009 pidetty yhtiökokous päätti hallituksen ehdotuksen mukaisesti valtuuttaa hallituksen päättämään osakkeiden, optio-oikeuksien ja osakeyhtiölain 10 luvun 1 pykälän mukaisten erityisten oikeuksien antamisesta yhdessä tai useammassa erässä siten, että valtuutuksen perusteella annettavien uusien osakkeiden määrä on yhteensä enintään 13.000.000 uutta osaketta. Lisäksi yhtiön hallussa olevia omia osakkeita voidaan luovuttaa osakeannissa ja/tai saada erityisten oikeuksien perusteella enintään 4.000.000 kappaletta. Hallitus voi valtuutuksen perusteella päättää suunnatusta osakeannista. Valtuutus on voimassa vuoden 2011 varsinaiseen yhtiökokoukseen saakka. Hallitus ei käyttänyt tätä valtuutusta tilikauden 2009 loppuun mennessä.

SEGMENTTITIEDOT

Efore-konsernissa raportoidaan ensisijaisesti liiketoimintasegmenteittäin ja toissijaisesti maantieteellisen segmentin mukaisesti. Ensisijaisena segmenttinä raportoidaan koko konserni eli ensisijaisen segmentin luvut ovat yhteneväiset koko konsernin lukujen kanssa.

LÄHIAJAN RISKIT JA EPÄVARMUUSTEKIJÄT

Maa-ilmantalon heikentynyt tilanne kuluneen tilikauden aikana on lisännyt epävarmuutta markkinoilla ja tulevan kehityksen arvioinnin luotettavuus on ollut heikkoa ja jatkuu heikkona. Erityisesti tietoliikenteessä alan rakennemuutosten arvioidaan jatkuvan ja tulevan kehityksen ennustaminen on lyhyelläkin aikavälillä haasteellista. Kokonaiskysynnän heikentyminen näyttäisi kuitenkin olevan tasaantumassa ja merkkejä markkinoiden elpymisestä on havaittavissa.

Konsernin keskeiset liiketoimintariskit liittyvät avainasiakkaiden menestykseen markkinoilla ja yhtiön kykyyn palvella avainasiakkaitaan.

Kehittämällä toiminnallisia prosessejaan Efore parantaa jatkuvasti sisäistä joustoaan ja reagointikykyään voidakseen tarvittaessa sopeuttaa toimintansa kysyntävaihteluihin nopeasti.

Yhtiön käsityksen mukaan lähiajan riskeissä ja epävarmuustekijöissä ei ole tapahtunut olennaisia muutoksia.

Kattavampi selvitys riskienhallinnasta on esitetty yhtiön www-sivuilla.

RISKIENHALLINNAN JÄRJESTÄMINEN

Eforen riskienhallintajärjestelmällä pyritään tunnistamaan yhtiön strategiset, toiminnalliset, rahoitukselliset ja perinteiset vahinkoriskit. Efore ottaa toiminnassaan riskejä, jotka liittyvät strategian ja tavoitteiden toteuttamiseen. Riskienhallinnan tavoitteena on näiden riskialueiden ennakoiva ja kokonaisvaltainen hallinta. Toimenpiteinä voi olla esimerkiksi riskin välttäminen, sen pienentäminen tai riskin siirtäminen vakuutuksin tai sopimuksin.

Liiketoimintariskien hallinta

Eforen toimintaperiaatteiden mukaisesti riskienhallinta on sisällytetty osaksi konsernin liiketoimintaprosesseja kaikissa operatiivisissa yksiköissä. Efore-konserni ja konsernin operatiiviset yksiköt arvioivat toimintansa riskejä, laativat niihin liittyviä kehityssuunnitelmia sekä raportoivat niistä organisaatorakenteen mukaisesti.

Työtaturmien vähentämiseksi ja yleisen turvallisuustason parantamiseksi operatiivisissa yksiköissä toteutetaan koulutus- ja kehitysohjelmia. Ympäristöriskien hallinnan pohjana ovat konsernin toimipaikoissa sovellettavat ISO 14001:2004 -standardin mukaiset ympäristöjärjestelmät sekä ISO 9001:2000 -standardin mukaiset laadunhallinnan työkalut.

Tieto- ja yritysturvallisuudesta on laadittu omat ohjeistukset. Hankintatoimen riskienhallinnan pohjana ovat yhtenäiset ostotoiminnan ohjeet ja sopimustekstit sekä kehittyneet hankintatoimen tietojärjestelmät.

Vahinkoriski

Efore pyrkii estämään vahinkojen sattumisen laadukkaalla toiminnalla ja ennakoivilla riskienhallintatoimenpiteillä. Riskit, joita ei voida hallita omin toimenpitein, vakuutetaan. Tavoitteena on, että omaisuuteen, toiminnan keskeyttämiseen ja toiminta- ja tuotevastuusiin jne. liittyvät vahinkoriskit on katettu asianmukaisin vakuutuksin.

Rahoitusriskien hallinta

Konsernin rahoitusriskien hallinnan periaatteet ja tavoitteet määritellään rahoitusriskipolitiikassa, joka tarvittaessa päivitetään ja hyväksytetään hallituksella. Konsernin rahoitusriskien hallinnan tavoitteena on riskien välttäminen ja kustannustehokas suojautuminen konsernin tulosta tai kassavirtaa heikentäviltä tekijöiltä.

Rahoitusriskejä hallitaan suojaamalla valuutta- ja korkoriskejä vain sellaisilla rahoitusinstrumenteilla, joiden markkina-arvoa ja riskiprofiilia voidaan luotettavasti seurata. Rahoitusriskien hallinnasta on kerrottu taseen liitetietojen kohdassa 25.

TULEVAISUUDEN NÄKYMÄT

Alan toimijoilta saatujen arvioiden perusteella tietoliikenneverkkojen kokonaismarkkinoiden lasku on pysähtymässä ja investoinnit etenkin uusiin laajakaistaisiin teknologioihin ovat käynnistyneet. palveluliiketoimintojen ennustetaan kasvavan laitteistoliiketoimintoja nopeammin.

Konsernin kiinteitä kustannuksia on leikattu aikaisemmin ilmoitetulla tavalla Euroopassa ja USA:ssa vuositasolla noin 2 miljoonaa euroa. Säästöistä merkittävä osa toteutui tilikauden viimeisestä neljänneksestä alkaen ja ne toteutuvat täysimääräisesti kuluvan tilikauden alusta.

Konsernin toiminnalliset kehityshankkeet ja pitkäjänteiset ohjelmat tuottavuuden parantamiseksi, kustannusrakenteen keventämiseksi, vaihtomaisuuden pienentämiseksi sekä tuotanto- ja tuotekehitysprosessien tehostamiseksi jatkuvat. Näiden kehityshankkeiden tarkoitus on yhtiön kilpailukyvyn jatkuva parantaminen globaaleilla markkinoilla.

Yhtiö jatkaa panostusta uusiin teknologioihin sekä vaativien ja innovatiivisten tehonsyöttöratkaisujen kehittämiseen. Energiaa säästävien, vähemmän tilaa vievien ja uusiutuvia energialähteitä hyväksikäyttävien ratkaisujen kehittäminen ovat edelleen tuotekehityksen painopistealueita.

Efore näkee uusia liiketoimintamahdollisuuksia hyödyntää osaamistaan energiaasäästävässä ratkaisuissa mm. palvelinhotelleissa, sähköajoneuvoissa ja tietoliikenneinfrastruktuurissa.

Yhtiö arvioi markkinoiden elpymisen seurauksena ja tehtyjen sopeuttamistoimien takia alkaneen tilikauden kääntyvän vaiheittain sekä liikevaihdollisesti että liiketuloksen osalta päättynyttä tilikautta paremmaksi.

HALLITUKSEN VOITONJAKOESITYS

Hallitus esittää 9.2.2010 kokoontuvalle varsinaiselle yhtiökokoukselle, että osinkoa ei jaeta tilikaudelta 1.11.2008 - 31.10.2009.

HALLITUKSEN ESITYS KOSKIEN YHTIÖKOKOUSTA

Hallitus esittää, että 9.2.2010 kokoontuva varsinainen yhtiökokous valtuuttaa hallituksen päättämään varojen jakamisesta yhteensä enintään 0,05 euroa osakkeelta.

Osakepääoman muutokset vuosina 2004 - 2009

Osakepääoma 1.11.2003							
				8 135 104	kpl	13 830 (1 000 Eur)	
Vuosi	Merkintä-osake-suhde	Merkintä- / rekisteröinti-aika	Merkintä-hinta EUR	Uusia osakkeita kpl	Korotus 1000 EUR	Uusi osake-pääoma 1000 EUR	Osinko-oikeus
2004	Optioiden perusteella	23.1.2004	7,79	600	1	13 831	2004
2004	Vaihto ja suunnattu anti K-osakkaille, 1K:1,5A	27.2.2004	0,85	529 616	450	14 281	2 004
2004	Split 1:1, vastikkeeton	27.2.2004		8 135 704		14 281	2004
2004	Optioiden perusteella	21.4.2004	3,71	2 400	2	14 283	2004
2004	Suunnattu osakeanti	30.4.2004	6,95	3 240 000	2 754	17 037	2004
2004	Optioiden perusteella	22.6.2004	3,71	47 200	40	17 077	2004
2004	Optioiden perusteella	27.8.2004	3,71	11 000	9	17 086	2004
2004	Optioiden perusteella	28.10.2004	3,71	47 400	40	17 127	2004
2004	Optioiden perusteella	2.12.2004	3,71	46 000	39	17 165	2004
2004	Osakkeiden mitätöinti	21.12.2004		-238 400	-203	16 963	
2004	Rahastoanti 1:1	21.12.2004		19 956 624	16 963	33 926	2005
2005	Optioiden perusteella	10.2.2005	1,70	616 400	523	34 450	2005
Osakepääoma 31.10.2009				40 529 648	kpl	34 450 (1 000 Eur)	
Osakepääoma 31.10.2009				40 529 648	kpl	34 450 (1 000 Eur)	
Omien osakkeiden ostot 19.12.2008 - 02.04.2009				922 149	kpl	641 (1 000 Eur)	
Ulkona olevien osakkeiden lukumäärä 31.10.2009				39 607 499	kpl	33 809 (1 000 Eur)	

Osakeomistuksen jakautuma 31.10.2009

Osakkeita	Omistajia kpl	Osuus omistajista %	Osake- ja äänimäärä kpl	Osuus osake- ja äänimäärästä %
1 - 100	207	6,36	14 684	0,04
101 - 500	706	21,68	243 303	0,60
501 - 1000	640	19,66	554 730	1,37
1 001 - 5 000	1 127	34,61	2 936 956	7,25
5 001 - 10 000	273	8,38	2 136 049	5,27
10 001-100 000	267	8,20	7 649 611	18,87
100 001 - 999 999	36	1,11	26 989 523	66,59
Yhteensä	3 256	100,00	40 524 856	99,99
joista hallintarekisteröityjä	9		4 078 682	10,06
Yhteistilillä			3 304	0,01
Erityistilillä			1 488	0,00
Liikkeeseenlaskettu määrä			40 529 648	100,00

Osakeluetteloon merkityt 20 suurinta osakkeenomistajaa 31.10.2009

	Osakkeita kpl	Osuus osake- ja äänimäärästä %
EVLI Pankki Oyj	4 560 703	11,25
Varma Keskinäinen Eläkevakuutusyhtiö	1 706 050	4,21
Tammivuori Leena	1 669 800	4,12
Tammivuori Matti	1 560 000	3,85
Tammivuori Esko/ kuolinpesä	1 379 592	3,40
Maijos Oy	1 100 097	2,71
Svenska Handelsbanken Ab (Publ)	992 600	2,45
FIM Fenno Sijoitusrahasto	981 804	2,42
Efore Oyj	922 149	2,28
Rausanne Oy	848 971	2,09
Syrjälä & Co Oy	830 293	2,05
Veikko Laine Oy	814 400	2,01
Q & A Consulting Oy Ab	800 000	1,97
FIM Pankki Oy	562 057	1,39
Fabritius Hannes	473 316	1,17
Sijoitusrahasto Aktia Capital	430 812	1,06
Keskinäinen Eläkevakuutusyhtiö Ilmarinen	400 000	0,99
FIM Forte Sijoitusrahasto	395 000	0,97
Danske Bank A/S, Helsinki Branch	298 600	0,74
Yleinen Työttömyyskassa YTK	238 500	0,59
Yhteensä	20 964 744	51,72
Hallintarekisteröidyt		
Nordea Pankki Suomi Oyj	3 945 045	9,73

Omistuksen jakautuminen omistajatyypeittäin 31.10.2009

	Osakkeet, kpl	Osuus osake- ja äänimäärästä %
Yritykset	7 851 112	19,37
Rahoitus- ja vakuutuslaitokset	10 809 480	26,67
Julkisyhteisöt	2 112 050	5,21
Kotitaloudet	18 105 586	44,67
Voittoa tavoittelemattomat yhteisöt	1 552 627	3,83
Ulkomaat	94 001	0,23
Kaikki yhteensä	40 524 856	99,99
joista hallintarekisteröityjä	4 078 682	10,06
Yhteistilillä	3 304	0,01
Eryistileillä	1 488	0,00
LIIKKEESEEN LASKETTU MÄÄRÄ	40 529 648	100,00

KONSERNIN TUNNUSLUVUT		IFRS 2009	IFRS 2008	IFRS 2007
Tuloslaskelma				
Liikevaihto	MEUR	64,1	78,3	80,2
- muutos	%	-18,2	-2,3	-11,4
Liikevoitto/-tappio	MEUR	-1,3	1,4	-2,1
- prosenttia liikevaihdosta	%	-2,1	1,8	-2,6
Tulos ennen veroja	MEUR	-2,1	1,7	-2,9
- prosenttia liikevaihdosta	%	-3,3	2,2	-3,6
Tilikauden voitto/tappio	MEUR	-2,6	1,2	-3,4
- prosenttia liikevaihdosta	%	-4,1	1,6	-4,2
Bruttoinvestoinnit aineellisiin ja aineettomiin hyödykkeisiin	MEUR	1,8	1,9	4,0
- prosenttia liikevaihdosta	%	2,7	2,5	4,9
Tase				
Pitkäaikaiset varat	MEUR	8,0	9,9	11,4
Vaihto-omaisuus	MEUR	7,8	10,9	12,6
Myyntisaamiset ja muut saamiset	MEUR	11,5	15,7	14,8
Tuloverosaaminen	MEUR	0,1	0,0	0,1
Käypään arvoon tulosvaikuttaisesti kirjattavat rahoitusva- rat ja rahavarat	MEUR	5,4	5,1	7,7
Osakepääoma	MEUR	34,5	34,5	34,5
Omat osakkeet	MEUR	-0,6	0,0	0,0
Muu oma pääoma	MEUR	-14,3	-9,5	-7,4
Pitkäaikaiset velat	MEUR	0,2	0,2	0,3
Lyhytaikaiset velat	MEUR	13,0	16,5	19,4
Taseen loppusumma	MEUR	32,7	41,7	46,7
Kannattavuus				
Oman pääoman tuotto (ROE)	%	-11,8	4,7	-11,8
Sijoitetun pääoman tuotto (ROI)	%	-8,4	7,0	-8,1
Rahoitus ja taloudellinen asema				
Korolliset nettovelat	MEUR	-4,9	-4,0	-6,6
Nettovelkaantumisaste	%	-25,3	-16,0	-24,6
Maksuvalmius (Current ratio)		1,9	1,9	1,8
Omavaraisuusaste	%	59,6	59,9	57,9
Muut tunnusluvut				
Henkilöstö keskimäärin		565	637	766
Palkat ja palkkiot	MEUR	10,7	11,9	13,2
Tuotekehitysmenot (kuluina vähennetyt)	MEUR	6,1	6,6	5,1
- prosenttia liikevaihdosta		9,6	8,5	6,3
Tuotekehitysmenot (taseeseen aktivoidut)	MEUR	0,7	0,5	0,9
- prosenttia liikevaihdosta		1,1	0,7	1,2
Tuotekehitysmenot yhteensä	MEUR	6,9	7,2	6,0
- prosenttia liikevaihdosta		10,7	9,1	7,5
OSAKEKOHTAISET TUNNUSLUVUT		IFRS 2009	IFRS 2008	IFRS 2007
Osakekohtainen tulos (laimentamaton)	EUR	-0,07	0,03	-0,08
Osakekohtainen tulos, laimennettu	EUR	-0,07	0,03	-0,08
Osakekohtainen osinko	EUR	0*	0,04	0,10
Osinko tuloksesta	%	0,0	131,6	-119,7
Efektiivinen osinkotuotto	%	0,0	5,3	8,3
Oma pääoma/osake, osakeantioikaistu	EUR	0,49	0,62	0,67
Tilinpäätöspäivän kurssi	EUR	0,85	0,76	1,20
Hinta/voitto-suhde, P/E-luku		-12,97	25,00	-14,40
Markkina-arvo				
Osakekannan markkina-arvo	MEUR	33,7	30,8	48,6
Vaihto				
Osakkeiden vaihto	1 000 kpl	8 803	8 660	17 270
Osakevaihto	%	21,7	21,4	42,6
Osakkeiden osakeantioikaistu määrä				
- keskimäärin	1 000 kpl	40 138	40 530	40 530
- osakkeiden laimennettu määrä 31.10.	1 000 kpl	40 138	40 530	40 530
- tilikauden päättyessä 31.10.	1 000 kpl	40 138	40 530	40 530
- ulkona olevien osakkeiden lkm kauden lopussa	1 000 kpl	39 607	40 530	40 530
Osakeantioikaistut osakekurssit				
tilikauden alin	EUR	0,55	0,70	0,98
tilikauden ylin	EUR	1,10	1,25	1,55
tilinpäätöspäivän kurssi	EUR	0,85	0,76	1,20
keskikurssi	EUR	0,72	1,01	1,25

*Hallitus esittää 09.2.2010 kokoontuvalle varsinaiselle yhtiökokoukselle, että 31.10.2009 päättyneellä tilikaudella ei jaeta osinkoa.

TUNNUSLUKUJEN LASKENTAKAAVAT 31.10.2009

Sijoitetun pääoman tuotto-% (ROI)	=	$\frac{\text{Tulos ennen veroja + korko- ja muut rahoituskulut}}{\text{Oma pääoma + korolliset rahoitusvelat (keskim. tilikauden aikana)}} \times 100$
Oman pääoman tuotto-% (ROE)	=	$\frac{\text{Voitto/tappio}}{\text{Oma pääoma (keskim. tilikauden aikana)}} \times 100$
Maksuvalmius (Current ratio)	=	$\frac{\text{Lyhytaikaiset varat}}{\text{Lyhytaikaiset velat}}$
Omavaraisuusaste-%	=	$\frac{\text{Oma pääoma}}{\text{Taseen loppusumma - saadut ennakot - omien osakkeiden arvo *}} \times 100$
Korolliset nettovelat	=	Korolliset velat - kaupankäyntitarkoituksessa olevat sijoitukset - rahavarat
Nettovelkaantumisaste-%	=	$\frac{\text{Korolliset nettovelat}}{\text{Oma pääoma}} \times 100$
Osakekohtainen tulos	=	$\frac{\text{Tilikauden tulos}}{\text{Keskim. osakkeiden lukumäärä - omat osakkeet *}}$
Osakekohtainen osinko	=	$\frac{\text{Tilikaudelta jaettava osinko}}{\text{Osakkeiden lukumäärä - omat osakkeet *}}$
Osinko/tulos-%	=	$\frac{\text{Osinko/osake}}{\text{Tulos/osake}} \times 100$
Efekttiivinen osinkotuotto-%	=	$\frac{\text{Osinko/osake}}{\text{Tilinpäätöspäivän osakeantioikaistu kurssi}} \times 100$
Oma pääoma/osake	=	$\frac{\text{Oma pääoma - omat osakkeet *}}{\text{Tilinpäätöspäivän osakkeiden lukumäärä}}$
Hinta/voitto-suhde, P/E-luku	=	$\frac{\text{Tilinpäätöspäivän osakeantioikaistu kurssi}}{\text{Tulos/osake}}$
Osakekannan markkina-arvo	=	Ulkona olevien osakkeiden lukumäärä tilinpäätöspäivänä x osakeantioikaistu kurssi
Henkilöstö keskimäärin	=	Tilikauden kalenterikuukausien lopussa palveluksessa olleiden henkilökunnan lukumäärän keskiarvo

Kaikissa osakekohtaisissa tunnusluvuissa on käytetty antioikaistua osakkeiden lukumäärää.

Oma pääoma on emoyhtiön omistajille kuuluva oma pääoma.

Tilikauden tulos on emoyhtiön omistajille kuuluva tilikauden tulos.

* Yhtiön hallussa on omia osakkeita 31.10.2009.

EFORE KONSERNI

KONSERNIN TULOSLASKELMA, IFRS	1000 EUR	Liitetieto	1.11.08-31.10.09	1.11.07-31.10.08
LIKEVAIHTO		1	64 062	78 347
Valmiiden ja keskeneräisten tuotteiden varastojen muutos			-1 242	-630
Liiketoiminnan muut tuotot		2	1 209	765
Materiaalit ja palvelut		3	-42 123	-51 012
Työsuhde-etuuksista aiheutuneet kulut		4	-12 513	-14 230
Poistot		5	-3 254	-4 143
Arvon alentumiset		5	-88	-41
Liiketoiminnan muut kulut		6	-7 371	-7 638
LIKEVOITTO (-TAPPIO)			-1 319	1 421
Rahoitustuotot		8	825	2 146
Rahoituskulut		9	-1 779	-2 090
Osuus osakkuusyhtiöiden tuloksista		10	168	241
VOITTO (TAPPIO) ENNEN VEROJA			-2 104	1 718
Tuoverot		11	-527	-486
TILIKAUDEN VOITTO (TAPPIO)			-2 631	1 232
TILIKAUDEN VOITON (TAPPION) JAKAUTUMINEN:				
Emoyhtiön osakkeenomistajille			-2 631	1 232
Emoyhtiön osakkeenomistajille kuuluvasta voitosta (tappiosta) laskettu osakekohtainen tulos				
Tulos/osake, laimentamaton		12	-0,07	0,03
Tulos/osake, laimennettu		12	-0,07	0,03

Kaikki tilinpäätöksen luvut on pyöristetty, minkä vuoksi yksittäisten lukujen yhteenlaskettu summa saattaa poiketa esitetystä summaluvusta.

EFORE KONSERNI

KONSERNITASE, IFRS	1000 EUR	Liitetieto	31.10.2009	31.10.2008
VARAT				
PITKÄAIKAISET VARAT				
Aineettomat hyödykkeet		13	2 050	1 616
Aineelliset hyödykkeet		14	5 305	7 747
Osuudet osakkuusyhtiöissä		15	600	625
Muut pitkäaikaiset sijoitukset			2	3
PITKÄAIKAISET VARAT			7 957	9 991
LYHYTAIKAISET VARAT				
Vaihto-omaisuus		17	7 773	10 895
Myyntisaamiset ja muut saamiset		18	11 489	15 694
Kauden verotettavaan tuloon perustuvat verosaamiset		18	96	6
Rahavarat		19	5 366	5 149
LYHYTAIKAISET VARAT			24 724	31 744
VARAT			32 681	41 735
OMA PÄÄOMA JA VELAT				
OMA PÄÄOMA				
Osakepääoma		20	34 450	34 450
Omat osakkeet		20	-641	0
Muut rahastot		20	1 039	982
Muuntoerot		20	-205	506
Kertyneet voittovarot			-15 157	-10 939
Emoyhtiön osakkeenomistajien oman pääoman osuus			19 487	24 999
OMA PÄÄOMA			19 487	24 999
PITKÄAIKAISET VELAT				
Laskennallinen verovelka		16	0	2
Korolliset velat		21,22	176	231
PITKÄAIKAISET VELAT YHTEENSÄ			176	233
LYHYTAIKAISET VELAT				
Korolliset velat		21,22	256	912
Ostovelat ja muut velat		23	12 293	14 410
Kauden verotettavaan tuloon perustuvat verovelat		23	0	76
Varaukset		24	470	1 105
LYHYTAIKAISET VELAT YHTEENSÄ			13 018	16 503
VELAT			13 194	16 736
OMA PÄÄOMA JA VELAT			32 681	41 735

KONSERNIN RAHAVIRTALASKELMA, IFRS
1000 EUR

	Liitetieto	1.11.08-31.10.09	1.11.07-31.10.08
Liiketoiminnan rahavirta			
Myynnistä saadut maksut		67 858	76 071
Maksut liiketoiminnan kuluista		-61 686	-72 693
Liiketoiminnan rahavirta ennen rahoituseriä ja veroja		<u>6 172</u>	<u>3 378</u>
Maksetut korot		-97	-95
Saadut osingot liiketoiminnasta		0	0
Saadut korot liiketoiminnasta		33	52
Muut rahoituserät liiketoiminnasta		-316	-397
Maksetut verot		<u>-703</u>	<u>-239</u>
Liiketoiminnan rahavirta (A)		5 088	2 699
Investointien rahavirta			
Investoinnit aineellisiin ja aineettomiin hyödykkeisiin		-1 543	-1 707
Aineellisten ja aineettomien hyödykkeiden luovutustulot		64	81
Myydyt tytäryhtiöosakkeet		0	14
Lainasaamisten takaisinmaksut		5	0
Saadut osingot		194	0
Investointien rahavirta (B)		-1 280	-1 613
Rahoituksen rahavirta			
Omien osakkeiden hankkiminen		-641	0
Lyhytaikaisten lainojen takaisinmaksut		-732	0
Rahoitusleasing-velkojen takaisinmaksut		-166	-144
Maksetut osingot		<u>-1 811</u>	<u>-3 846</u>
Rahoituksen rahavirta (C)		-3 351	-3 990
Rahavirtojen muutos (A+B+C) lisäys (+), vähennys (-)		457	-2 904
Rahavarat tilikauden alussa		5 149	7 733
Rahavarojen muutos		457	-2 904
Valuuttakurssien muutosten vaikutus		-240	320
Rahavarat tilikauden lopussa	19	5 366	5 149

LASKELMA KONSERNIN OMAN PÄÄOMAN MUUTOKSISTA, IFRS

1000 EUR	Emoyhtiön omistajille kuuluva oma pääoma			Muuntoerot	Voittovarot	Yhteensä
	Osakepääoma	Omat osakkeet	Muut rahastot			
OMA PÄÄOMA 1.11.2008	34 450	0	982	506	-10 939	24 999
Muuntoeron muutos	0	0	0	-711	0	-711
Suoraan omaan pääomaan kirjatut voitot ja -tappiot	0	0	0	-711	0	-711
Tilikauden voitto/tappio	0	0	0	0	-2 631	-2 631
Kaudella kirjatut tuotot ja kulut yhteensä	0	0	0	-711	-2 631	-3 342
Osingonjako					-1 607	-1 607
Optioiden kulukirjaus	0	0	0	0	78	78
Omien osakkeiden hankinta	0	-641	0	0	0	-641
Siirto muihin rahastoihin voittovaroista	0	0	58	0	-58	0
OMA PÄÄOMA 31.10.2009	34 450	-641	1 040	-205	-15 157	19 487
	Osakepääoma	Omat osakkeet	Muut rahastot	Muuntoerot	Voittovarot	Yhteensä
OMA PÄÄOMA 1.11.2007	34 450	0	1 395	-62	-8 772	27 011
Muuntoeron muutos	0	0	0	568	5	572
Suoraan omaan pääomaan kirjatut voitot ja -tappiot	0	0	0	568	5	572
Tilikauden voitto/tappio	0	0	0	0	1 232	1 232
Kaudella kirjatut tuotot ja kulut yhteensä	0	0	0	568	1 236	1 804
Osingonjako	0	0	0	0	-4 053	-4 053
Optioiden kulukirjaus	0	0	0	0	237	237
Siirto muista rahastoista voittovaroihin	0	0	-413	0	413	0
OMA PÄÄOMA 31.10.2008	34 450	0	982	506	-10 939	24 999

Konsernitilinpäätöksen liitetiedot, IFRS

Konsernin perustiedot

Elektroniikkakonserni Efore on ICT- ja teollisuuselektronikka-alan yrityksiä palveleva kansainvälinen yritys, jonka liiketoiminta muodostuu asiakaskohtaisista tehonsyöttöratkaisuisista, tasasuunninjärjestelmistä, vaativan elektroniikan valmistuspalveluista sekä huolto- ja korjauspalveluista.

Eforen pääkonttori on Espoossa. Konsernilla on tuotekehitys- ja markkinointiyksiköitä Suomen lisäksi Kiinassa, USA:ssa ja Ruotsissa. Konsernin tuotantoyksiköt sijaitsevat Kiinassa ja Virossa. Konsernin emoyhtiö on Efore Oyj. Emoyhtiön kotipaikka on Espoo ja sen rekisteröity osoite on Linnoitustie 4 B, 02600 Espoo. Emoyhtiö Efore Oyj:n osake on listattu NASDAQ OMX Helsingin pörssissä vuodesta 1989 alkaen. Jäljennös konsernitilinpäätöksestä on saatavissa konsernin Internet-sivuilta www.efore.fi tai konsernin emoyrityksen pääkonttorista yllämainitusta osoitteesta.

Efore Oyj:n hallitus on hyväksynyt kokouksessaan 10.12.2009 tämän tilinpäätöksen julkistettavaksi. Suomen osakeyhtiölain mukaan osakkeenomistajilla on mahdollisuus hyväksyä tai hylätä tilinpäätös sen julkistamisen jälkeen pidettävässä yhtiökokouksessa. Yhtiökokouksella on myös mahdollisuus tehdä päätös tilinpäätöksen muuttamisesta.

Konsernitilinpäätöksen laatimisperiaatteet

Laatimisperusta

Konsernitilinpäätös tilikaudelta 1.11.2008 – 31.10.2009 on laadittu kansainvälisten tilinpäätösstandardien (International Financial Reporting Standards, IFRS) mukaisesti ja sitä laadittaessa on noudatettu 31.10.2009 voimassa olevia IAS- ja IFRS-standardeja sekä SIC- ja IFRIC-tulkintoja. Kansainvälisillä tilinpäätösstandardeilla tarkoitetaan Suomen kirjanpitolaisissa ja sen nojalla annetuissa säännöksissä EU:n asetuksessa (EY) N:o 1606/2002 säädetyn menettelyn mukaisesti EU:ssa sovellettavaksi hyväksytyjä standardeja ja niistä annettuja tulkintoja. Konsernitilinpäätöksen liitetiedot ovat myös suomalaisen kirjanpito- ja yhteisöläinsäädännön mukaiset.

Konsernitilinpäätös on laadittu alkuperäisiin hankintamenoihin perustuen lukuun ottamatta käypään arvoon tulosvaikutteisesti kirjattavia rahoitusvaroja ja -velkoja, johdannaissopimuksia sekä myöntämishetkellä käypään arvoon arvostettuja osakeperusteisia maksuja (myönnettyt optiot). Tilinpäätöstiedot esitetään tuhansina euroina, ellei toisin ole mainittu.

Tytäryritykset

Eforen konsernitilinpäätös sisältää emoyhtiö Efore Oyj:n ja sen tytäryhtiöiden tilinpäätökset. Tytäryhtiöiksi katsotaan ne yhtiöt, joiden äänimäärästä Efore Oyj:llä on joko suoraan tai välillisesti enemmän kuin 50 % tai joissa sillä muuten on oikeus määrätä yrityksen talouden ja liiketoiminnan periaatteista (määräysvalta).

Keskinäinen osakeomistus on eliminoitu hankintamenomenetelmällä. Tytäryritykset yhdistellään konsernitilinpäätökseen siitä päivästä lähtien, jona konserni on saanut määräysvallan ja yhdisteleminen lopetetaan sinä päivänä, jona konsernin määräysvalta on lakannut.

Kaikki konsernin sisäiset liiketapahtumat, saamiset, velat ja realisoitumattomat voitot, sekä sisäinen voitonjako eliminoidaan konsernitilinpäätöstä laadittaessa. Realisoitumattomia tappioita ei eliminoida siinä tapauksessa, että tappio johtuu arvonalentumisesta. Tilikauden voiton tai tappion jakautuminen emoyrityksen omistajille esitetään tuloslaskeلمان yhteydessä.

Osakkuusyriitykset

Osakkuusyriitykset, joissa konsernin osuus äänimäärästä on yleensä 20 – 50 % ja joissa konsernilla on huomattava vaikutusvalta, mutta ei määräysvaltaa, on yhdistelty konsernitilinpäätökseen pääomaosuusmenetelmää käyttäen. Jos konsernin osuus osakkuusyriityksen tappioista ylittää kyseisen sijoituksen kirjanpitoarvon, sijoitus merkitään taseeseen nollla-arvoon eikä kirjanpitoarvon ylittäviä tappioita huomioida, ellei konsernilla ole muita velvoitteita osakkuusyriitykseen liittyen. Eforen ja osakkuusyriityksen väliset realisoitumattomat voitot on eliminoitu konsernin omistusosuuden mukaisesti. Konsernin omistusosuuden mukainen osuus osakkuusyriitysten tilikauden tuloksista on esitetty omana eränään liikevoiton jälkeen.

Konsernitilinpäätöksen liitetiedot, IFRS

Ulkomaan rahan määräisten erien muuntaminen

Konsernin yksiköiden tulosta ja taloudellista asemaa koskevat luvut määritetään siinä valuutassa, joka on kunkin yksikön pääasiallisen toimintaympäristön valuutta (toimintavaluutta). Konsernitilinpäätös on esitetty euroina, joka on konsernin emoyrityksen toiminta- ja esittämisvaluutta.

Ulkomaan rahan määräiset liiketapahtumat

Ulkomaan rahan määräiset liiketapahtumat kirjataan toimintavaluutan määräisiksi käyttäen tapahtumapäivänä vallitsevaa kurssia. Käytännössä käytetään usein kurssia, joka vastaa likimain tapahtumapäivän kurssia. Tilinpäätöshetkellä monetaariset ulkomaanrahan määräiset erät on muunnettu toimintavaluutan määräisiksi tilinpäätöspäivän kurssia käyttäen. Ulkomaan rahan määräiset ei-monetaariset erät, jotka on arvostettu käypiin arvoihin, on muunnettu toimintavaluutan määräisiksi käyttäen käyvän arvon määrittämispäivän valuuttakurssia. Muutoin ei-monetaariset erät on arvostettu tapahtumapäivän kurssiin. Ulkomaan rahan määräisistä liiketapahtumista ja monetaaristen erien muuntamisesta syntyneet voitot ja tappiot on merkitty tuloslaskelmaan. Valuuttamääräisten myyntisaamisten muuntamisesta syntyvät kurssierot kirjataan liikevaihdon oikaisuksi ja valuuttamääräisten ostovelkojen muuntamisesta syntyvät kurssierot ostokulujen oikaisuksi. Muut kurssivoitot ja –tappiot esitetään rahoitustuottojen ja –kulujen ryhmässä. Nettovaluuttaposition suojaamiseksi tehtyjen johdannaissojien kurssierot on kirjattu rahoituseriin.

Ulkomaisten konserniyritysten tilinpäätösten muuntaminen

Ulkomaisten konserniyritysten tuloslaskelmien tuotto- ja kuluerät on muunnettu euroiksi käyttäen Euroopan keskuspankin tilikauden kalenterikuukausien keskiarvokurssia ja taseet tilinpäätöspäivän kurssia käyttäen. Tilikauden tuloksen muuntaminen eri kursseilla tuloslaskelmassa ja taseessa aiheuttaa muuntoeron, joka kirjataan omaan pääomaan. Ulkomaisten tytäryritysten hankintamenojen eliminoinnista sekä hankinnan jälkeen kertyneiden oman pääoman erien muuntamisesta syntyneet muuntoerot kirjataan omaan pääomaan. Kun tytäryritys myydään kokonaan tai osittain, kertyneet muuntoerot kirjataan tuloslaskelmaan osana myyntivoittoa tai –tappiota. Muuntoerot, jotka ovat syntyneet ennen 1.11.2004, joka oli konsernin IFRS-standardien siirtymispäivä, on kirjattu IFRS 1 –standardin salliman helppouden mukaisesti kertyneisiin voittovaroihin IFRS-siirtymän yhteydessä, eikä niitä myöskään myöhemmin tytäryrityksen myynnin yhteydessä kirjata tuloslaskelmaan. Siirtymispäivästä lähtien konsernitilinpäätöstä laadittaessa syntyneet muuntoerot esitetään omassa pääomassa erillisenä eränä.

Aineelliset käyttöomaisuushyödykkeet

Aineelliset käyttöomaisuushyödykkeet on arvostettu alkuperäiseen hankintamenuon, josta on vähennetty kertyneet poistot ja arvonalentumiset.

Mikäli käyttöomaisuushyödyke koostuu useammasta osasta, joiden taloudelliset vaikutusajat ovat eri pituiset, kukin osa käsitellään erillisenä hyödykkeenä. Tällöin osan uusimiseen liittyvät menot aktivoidaan ja uusimisen yhteydessä jäljelle jäänyt osa kirjataan kuluksi. Muussa tapauksessa myöhemmin syntyvät menot sisällytetään aineellisen käyttöomaisuushyödykkeen kirjanpitoarvoon vain, mikäli on todennäköistä, että hyödykkeeseen liittyvä vastainen taloudellinen hyöty koituu konsernin hyväksi ja hyödykkeen hankintameno on luotettavasti määritettävissä. Muut kunnossapito- ja korjauskustannukset kirjataan kuluksi kun ne toteutuvat.

Hyödykkeistä tehdään tasapoistot niiden arvioidun taloudellisen vaikutusajan kuluessa. Arvioidut taloudelliset vaikutusajat ovat seuraavat:

Koneet ja kalusto	3-10 vuotta
Muut aineelliset hyödykkeet	5 vuotta

Hyödykkeiden jäännösarvo ja taloudellinen vaikutusaika tarkistetaan vähintään jokaisen tilikauden lopussa ja tarvittaessa oikaistaan kuvastamaan taloudellisen hyödyn odotuksissa tapahtuneita muutoksia.

Aineellisten käyttöomaisuushyödykkeiden käytöstä poistamisesta ja luovutuksista syntyvät myyntivoitot ja –tappiot sisältyvät joko liiketoiminnan muihin tuottoihin tai liiketoiminnan muihin kuluihin.

Kun aineellinen käyttöomaisuushyödyke luokitellaan myytävänä olevaksi IFRS 5 *Myytävänä olevat pitkäaikaiset omaisuuserät ja lopetetut toiminnot* -standardin mukaisesti, poistojen kirjaaminen lopetetaan.

Konsernitilinpäätöksen liitetiedot, IFRS

Julkiset avustukset

Valtioilta tai muulta julkishallinnolta saatujen avustusten tuloutustapa riippuu avustuksen sisällöstä. Sellaiset avustukset, jotka on saatu korvauksiksi syntyneistä menoista, tuloutetaan tuloslaskelmaan sillä kaudella, kun avustuksen kohteeseen liittyvät menot merkitään kuluiksi. Tällaiset avustukset esitetään liiketoiminnan muissa tuotoissa. Käyttöomaisuushyödykkeiden hankintaan liittyvät avustukset vähentävät ao. käyttöomaisuushyödykkeiden hankintamenoa. Nämä avustukset tuloutuvat pienempien poistojen muodossa hyödykkeen taloudellisen vaikutusajan kuluessa. Julkiset avustukset kirjataan silloin, kun on kohtuullisen varmaa, että ne tullaan saamaan ja että konserni täyttää avustuksen saamisen edellytykset.

Aineettomat hyödykkeet

Liikearvo

Liiketoimintojen yhdistämisistä syntyvä liikearvo muodostuu hankintamenojen sekä hankittujen käypiin arvoihin arvostettujen yksilöitävissä olevien varojen, velkojen ja ehdollisten velkojen nettomäärän erotuksena. Liikearvosta ei kirjata säännönmukaisia poistoja, vaan se testataan vuosittain mahdollisen arvonalentumisen varalta. Efore-konsernilla ei ole ollut liikearvoa tilinpäätöksessä esitetyillä kausilla.

Tutkimus- ja kehittämismenot

Tutkimusmenot kirjataan tuloslaskelmaan kuluiksi. Uusien tai kehittyneempien tuotteiden suunnittelusta johtuvat kehittämismenot aktivoidaan taseeseen aineettomiksi hyödykkeiksi siitä lähtien, kun tuote on teknisesti toteutettavissa, se voidaan hyödyntää kaupallisesti ja tuotteesta odotetaan saatavan vastaista taloudellista hyötyä. Aktivoidut kehittämismenot sisältävät ne materiaali-, työ- ja testausmenot, jotka johtuvat välittömästi hyödykkeen saattamisesta valmiiksi sille aiottuun käyttötarkoitukseen.

Hyödykkeestä kirjataan poistot siitä lähtien, kun se on valmis käytettäväksi. Hyödyke, joka ei ole vielä valmis käytettäväksi, testataan vuosittain arvonalentumisen varalta. Aktivoidut kehittämismenot arvostetaan alkuperäisen kirjaamisen jälkeen hankintamenoon kertyneillä poistoilla ja arvonalentumisilla vähennettyinä. Aktivoidujen kehittämismenojen taloudellinen vaikutusaika on 3-5 vuotta, jonka kuluessa aktivoidut menot kirjataan tasapoistoina kuluiksi.

Muut aineettomat hyödykkeet

Aineeton hyödyke merkitään taseeseen alun perin hankintamenoon siinä tapauksessa, että hankintameno on määritettävissä luotettavasti ja on todennäköistä, että hyödykkeestä johtuva odotettavissa oleva taloudellinen hyöty koituu konsernin hyväksi.

Ne aineettomat hyödykkeet, joilla on rajallinen taloudellinen vaikutusaika, kirjataan tasapoistoina kuluksi tuloslaskelmaan niiden tunnetun tai arvioidun taloudellisen vaikutusajansa kuluessa. Aineettomista hyödykkeistä, joilla on rajoittamaton taloudellinen vaikutusaika, ei kirjata poistoja, vaan ne testataan vuosittain arvonalentumisen varalta. Tilikausilla 2007/2008 ja 2008/2009 konsernilla ei ollut sellaisia taloudellisia hyödykkeitä, joilla on rajoittamaton taloudellinen vaikutusaika.

Muiden aineettomien hyödykkeiden poistoajat ovat seuraavat:

Lisenssit	5 vuotta
ATK-ohjelmistot	5 vuotta

Myytävänä olevaksi luokitellut pitkäaikaiset omaisuuserät

Pitkäaikaiset omaisuuserät (tai luovutettavien erien ryhmä) ja lopetettuihin toimintoihin liittyvät omaisuuserät ja velat luokitellaan myytävänä olevaksi, mikäli niiden kirjanpitoarvoa vastaava määrä tulee kertymään pääasiassa omaisuuserän myynnistä sen sijaan, että se kertyisi jatkuvasta käytöstä. Myytävänä olevaksi luokittelun edellytyksien katsotaan täyttyvän, kun myynti on erittäin todennäköinen ja omaisuuserä (tai luovutettavien erien ryhmä) on välittömästi myytävissä nykyisessä kunnossaan yleisin ja tavanomaisin ehdoin, kun johto on sitoutunut myyntiin ja myynnin odotetaan tapahtuvan vuoden kuluessa luokittelusta. Luokitteluhetkestä lähtien myytävänä olevien omaisuuserien (tai luovutettavien erien ryhmän) arvostusperuste on kirjanpitoarvo tai myynnistä aiheutuvilla menoilla vähennetty käypä arvo sen mukaan, kumpi näistä on alempi. Poistot näistä omaisuuseristä lopetetaan luokitteluhetkellä. Ne luovutettavien erien ryhmään kuuluvat omaisuuserät, jotka eivät kuulu IFRS 5 -standardin arvostussääntöjen soveltamisalaan, sekä velat arvostetaan niitä koskevien IFRS-standardien mukaan myös luokitteluhetken jälkeen.

Myytävänä olevat omaisuuserät, luovutettavien erien ryhmät, myytävänä oleviin omaisuuseriin liittyvät suoraan omaan pääomaan kirjatut erät sekä luovutettavien erien ryhmään sisältyvät velat esitetään taseessa erillään muista eristä.

Vaihto-omaisuus

Vaihto-omaisuus arvostetaan hankintamenoon tai nettorealisointiarvoon sen mukaan, kumpi näistä on alempi. Raaka-aineiden hankintameno määritetään painotetun keskihinnan menetelmällä. Valmiiden ja keskeneräisten tuotteiden hankintameno muodostuu raaka-aineista, välittömistä työsuorituksista johtuvista menoista, muista välittömistä menoista sekä asianmukaisesta osuudesta valmistuksen muuttuvista yleismenoista ja kiinteistä yleismenoista normaalilla

Konsernitilinpäätöksen liitetiedot, IFRS

toiminta-asteella. Nettorealisointiarvo on tavanomaisessa liiketoiminnassa saatava arvioitu myyntihinta, josta on vähennetty arvioidut tuotteen valmiiksi saattamiseen tarvittavat menot ja myynnistä johtuvat menot. Vanhentuneesta ja hitaasti kiertävästä vaihto-omaisuudesta on kirjattu konsernin arvostusperiaatteiden mukaiset arvonalentumiset.

Vuokrasopimukset

Konserni vuokralle ottajana

Aineellisia ja aineettomia hyödykkeitä koskevat vuokrasopimukset, joissa konsernilla on olennainen osa omistamiselle ominaisista riskeistä ja eduista, luokitellaan rahoitusleasingsopimuksiksi. Rahoitusleasingsopimuksella hankittu omaisuuserä merkitään taseeseen vuokra-ajan alkamisajankohtana vuokratun hyödykkeen käypään arvoon tai vähimmäisvuokrien nykyarvoon sen mukaan, kumpi näistä on alempi. Rahoitusleasingsopimuksella hankitusta omaisuuserästä tehdään poistot hyödykkeen taloudellisen vaikutusajan tai vuokra-ajan kuluessa sen mukaan, kumpi näistä on lyhyempi. Maksettavat leasingvuokrat jaetaan rahoitusmenoon ja velan vähennykseen vuokra-aikana siten, että tilikausittain jäljellä olevalle velalle muodostuu samansuuruinen korkoprosentti. Vuokraveloitteet sisältyvät korollisiin velkoihin.

Vuokrasopimukset, joissa omistamiselle ominaiset riskit ja edut jäävät vuokralle antajalle, käsitellään muina vuokrasopimuksina. Muiden vuokrasopimusten perusteella suoritettavat vuokrat kirjataan kuluksi tuloslaskelmaan tasaerinä vuokra-ajan kuluessa.

Arvonalentumiset

Aineelliset ja aineettomat hyödykkeet

Omaisuuserien kirjanpitoarvoja arvioidaan jokaisena tilinpäätöspäivänä mahdollisen arvonalentumisen tunnistamiseksi. Jos viitteitä arvonalentumisesta ilmenee, arvioidaan kyseisestä omaisuuserästä kerrytettävissä oleva rahamäärä. Kerrytettävissä oleva rahamäärä arvioidaan lisäksi vähintään kerran vuodessa seuraavista omaisuuseristä riippumatta siitä, onko arvonalentumisesta viitteitä: aineettomat hyödykkeet, joilla on rajoittamaton taloudellinen vaikutusaika sekä aktivoidut kehittämismenot (keskeneräiset aineettomat hyödykkeet). Arvonalentumistarvetta tarkastellaan rahavirtaa tuottavien yksiköiden tasolla, eli sillä alimmalla yksikkötasolla, joka on pääosin muista yksiköistä riippumaton, ja jonka rahavirrat ovat erotettavissa muista rahavirroista ja pitkälle riippumattomia muiden vastaavien yksiköiden rahavirroista.

Kerrytettävissä oleva rahamäärä on omaisuuserän käypä arvo vähennettynä myynnistä aiheutuville menoilla tai käyttöarvo sen mukaan, kumpi näistä on suurempi. Käyttöarvoilla tarkoitetaan kyseisestä omaisuuserästä tai rahavirtaa tuottavasta yksiköstä saatavissa olevia arvioituja vastaisia nettorahavirtoja, jotka diskontataan nykyarvoonsa. Diskonttaus korkona käytetään ennen veroa määritettyä korkoa, joka kuvastaa markkinoiden näkemystä rahan aikaravosta ja omaisuuserään liittyvistä erityisriskeistä.

Arvonalentumistappio kirjataan, kun omaisuuserän kirjanpitoarvo on suurempi kuin siitä kerrytettävissä oleva rahamäärä. Arvonalentumistappio kirjataan välittömästi tuloslaskelmaan. Arvonalentumistappion kirjaamisen yhteydessä poistojen kohteena olevan omaisuuserän taloudellinen vaikutusaika arvioidaan uudelleen. Muusta omaisuuserästä kuin liikearvosta kirjattu arvonalentumistappio peruutetaan siinä tapauksessa, että on tapahtunut muutos niissä arvioissa, joita on käytetty määrittäessä omaisuuserästä kerrytettävissä olevaa rahamäärää. Arvonalentumistappiota ei kuitenkaan peruta enempää, kuin mikä omaisuuserän kirjanpitoarvo olisi ilman arvonalentumistappion kirjaamista.

Työsuhde-etuudet

Eläkeveloitteet

Konsernilla on erilaisia paikallisten käytäntöjen mukaisia eläkejärjestelyjä maissa, joissa konserni toimii. Konsernin eläkejärjestelyt on luokiteltu maksupohjaisiksi järjestelyiksi. Maksupohjaisissa järjestelyissä konserni suorittaa kiinteitä maksuja erilliselle yksikölle, eikä konsernilla ei ole oikeudellista eikä tosiasiallista veloitetta lisämaksujen suorittamiseen, mikäli maksujen saajataho ei pysty suoriutumaan kyseisten eläke-etuuksien maksamisesta. Maksupohjaisiin eläkejärjestelyihin tehdyt suoritukset kirjataan tuloslaskelmaan sillä tilikaudella, jota veloitus koskee.

Osakeperusteiset maksut

Oman pääoman ehtoisina instrumentteina maksettavat etuudet arvostetaan käypään arvoon niiden myöntämishetkeillä ja kirjataan kuluksi tuloslaskelmaan tasaerinä oikeuden syntymisajanjakson aikana. Vastaavat määrät kirjataan suoraan oman pääoman lisäykseksi Kertyneet voittovarot -erään. Järjestelyn tulosvaikutus esitetään tuloslaskelmassa työsuhde-etuuksista aiheutuviin kuluihin. Myöntämishetkellä määritetty kulu pohjautuu konsernin arvioon optioiden määrästä, johon oletetaan syntyvän oikeus oikeuden syntymisajanjakson lopussa. Käyvän arvon määrittämiseen käytetään Black-Scholes -optiohinnoittelumallia. Konserni päivittää oletuksen lopullisesta optioiden määrästä jokaisena tilinpäätöspäivänä. Arvioiden muutokset kirjataan tuloslaskelmaan. Käyvän arvon määrittämisessä tehdyt oletukset ja arviot liittyvät muun muassa oletettuun osinkotuottoon, volatiliiteettiin ja optioiden juoksuuikaan. Muita kuin

Konsernitilinpäätöksen liitetiedot, IFRS

markkinaperusteisia ehtoja, kuten kannattavuus ja tietty tuloksen kasvutavoite, ei oteta huomioon määritettäessä option käypää arvoa, vaan ne vaikuttavat arvioon optioiden lopullisesta määrästä.

Kun optio-oikeuksia käytetään, osakemerkintöjen perusteella saadut rahasuoritukset mahdollisilla transaktiomenoilla oikaistuna kirjataan omaan pääomaan. Ennen uuden osakeyhtiölain (21.7.2006/624) voimaantuloa (1.9.2006) myönnettyihin optioihin perustuvista osakemerkinnöistä saadut rahasuoritukset on kirjattu järjestelyn ehtojen mukaisesti osakepääomaan ja ylikurssirahastoon.

Rahoitusvarat ja rahoitusvelat

Konsernin rahoitusvarat on luokiteltu seuraaviin ryhmiin: käypään arvoon tulosvaikutteisesti kirjattavat rahoitusvarat sekä lainat ja muut saamiset. Luokittelu tehdään rahoitusvarojen alkuperäisen hankinnan yhteydessä niiden käyttötarkoituksen perusteella. Kaikki rahoitusvarojen ostot ja myynnit kirjataan kaupantekopäivänä. Transaktiomenot sisällytetään rahoitusvarojen alkuperäiseen kirjanpitoarvoon, kun kyseessä on erä jota ei arvosteta käypään arvoon tulosvaikutteisesti. Konserni kirjaa rahoitusvarat pois taseesta silloin, kun konserni on menettänyt oikeuden rahavirtoihin tai kun se on siirtänyt merkittäviä osin riskit ja hyödyt konsernin ulkopuolelle.

Käypään arvoon tulosvaikutteisesti kirjattavat rahoitusvarat

Eforessa tähän ryhmään luokitellaan sellaiset rahoitusvarat, jotka on hankittu kaupankäyntitarkoituksessa pidettäväksi. Kaupankäyntitarkoituksessa pidettävät rahoitusvarat sisältävät noteerattuja osakkeita ja rahasto-osuuksia, jotka on hankittu pääasiallisesti voiton saamiseksi lyhyen aikavälin markkinahintojen muutoksista. Johdannaiset, jotka eivät ole takaussopimuksia tai jotka eivät täytä suojauslaskennan ehtoja, on luokiteltu kaupankäyntitarkoituksessa pidettäväksi. Markkina-arvon muutoksista johtuvat sekä realisoitumattomat että realisoituneet voitot ja tappiot kirjataan tuloslaskelmaan sillä kaudella, jonka aikana ne syntyvät. Kaupankäyntitarkoituksessa pidettävät rahoitusvarat sisältyvät lyhytaikaisiin varoihin.

Lainat ja muut saamiset

Lainat ja muut saamiset ovat johdannaisvaroihin kuulumattomia varoja, joihin liittyvät maksut ovat kiinteät tai määritettävissä, ja joita ei noteerata toimivilla markkinoilla eikä konserni pidä niitä kaupankäyntitarkoituksessa. Lainat ja muut saamiset arvostetaan jaksoitettuun hankintamenoon. Ne sisältyvät lyhyt- tai pitkäaikaisiin rahoitusvaroihin erääntymisensä mukaisesti. Konserni arvioi jokaisena tilinpäätöspäivänä, onko olemassa objektiivista näyttöä yksittäisen saamisen tai saamisten ryhmän arvon alentumisesta. Arvon alentumisten määrä arvioidaan pääasiassa yksittäisten saamisten riskien perusteella. Arvon alentumistappio kirjataan kuluksi tuloslaskelmaan.

Myyntisaamiset merkitään taseeseen alkuperäiseen laskutusarvoon ja esitetään mahdollisilla luottotappioilla vähennettyinä. Epävarmojen saamisten määrän ja arvon alentumistarpeen arviointi perustuu yksittäisten erien riskiin. Myyntisaamiset arvostetaan enintään todennäköiseen arvoonsa. Myyntisaamisten arvon alentumistappio kirjataan, kun on saatu perusteltua näyttöä siitä, että konserni ei tule saamaan kaikkia saamisiaan alkuperäisin ehdoin. Tuloslaskelmaan kuluksi kirjatut luottotappiot sisältyvät liiketoiminnan muihin kuluihin.

Rahavarat

Rahavarat koostuvat käteisvaroista, vaadittaessa nostettavissa olevista pankkitalletuksista sekä muista lyhytaikaisista erittäin likvideistä sijoituksista, jotka ovat helposti vaihdettavissa etukäteen tiedossa olevaan määrään käteisvaroja ja joiden arvomuutosten riski on vähäinen. Rahavariin luokitelluilla erillä on enintään kolmen kuukauden maturiteetti hankinta-ajankohdasta lukien. Konsernitileihin liittyvät luottotilit sisältyvät lyhytaikaisiin rahoitusvelkoihin.

Rahoitusvelat

Eforen rahoitusvelat luokitellaan seuraaviin ryhmiin: käypään arvoon tulosvaikutteisesti kirjattavat rahoitusvelat sekä jaksoitettuun hankintamenoon arvostettavat velat. Ensiksi mainittuun ryhmään luokitellaan konsernin johdannaisvelat, jälkimmäiseen rahalaitoslainat. Rahoitusvelat merkitään alun perin kirjanpitoon käypään arvoon. Transaktiomenot sisällytetään jaksoitettuun hankintamenoon arvostettavien rahoitusvelkojen alkuperäiseen kirjanpitoarvoon. Rahoitusvelkoja sisältyy pitkä- ja lyhytaikaisiin velkoihin, ja ne voivat olla korollisia tai korottomia. Rahoitusvelat luokitellaan lyhytaikaisiksi, ellei konsernilla ole ehdotonta oikeutta siirtää velan maksua vähintään 12 kuukauden päähän tilinpäätöspäivästä.

Sekä realisoitumattomat että realisoituneet kurssivoitot ja -tappiot kirjataan tuloslaskelman Rahoitustuotot ja -kulut -ryhmään sillä tilikaudella, jonka aikana ne syntyvät. Vieraan pääoman menot kirjataan kuluksi sillä tilikaudella, jonka aikana ne ovat syntyneet.

Johdannaissopimukset

Johdannaissopimukset arvostetaan sekä alkuperäisen kirjaamisen yhteydessä että sen jälkeen käypään arvoon. Konserni suojaa johdannaissopimuksilla taseen valuuttaposition liittyviä valuuttakurssiriskejä. Efore ei kuitenkaan sovelle IAS 39:n mukaista suojauslaskentaa. Tämän johdosta kaikki johdannaissopimusten käypien arvojen muutoksista syntyneet, sekä realisoituneet että realisoitumattomat voitot ja tappiot, kirjataan tulosvaikutteisesti sillä

Konsernitilinpäätöksen liitetiedot, IFRS

kaudella, jonka aikana ne syntyvät, vaikka suojatulla erällä on tulosvaikutusta vasta tulevilla tilikaudella. Käyvän arvon muutokset sisältyvät tuloslaskelman rahoituseriin. Taseessa nämä valuuttariskiltä suojaavat johdannaiset esitetään lyhytaikaisissa saamisissa tai veloissa.

Varaukset

Varaus merkitään taseeseen, kun konsernilla on aikaisemman tapahtuman seurauksena olemassa oleva oikeudellinen tai tosiasiallinen velvoite ja on todennäköistä, että velvoitteen täyttäminen edellyttää taloudellista suoritusta tai aiheuttaa taloudellisen menetyksen ja velvoitteen määrä on luotettavasti arvioitavissa. Varaukset voivat liittyä mm. toimintojen uudelleenjärjestelyihin, tappiollisiin sopimuksiin, oikeudenkäynteihin ja takuukustannuksiin. Jos osasta velvoitetta on mahdollista saada korvaus kolmannelta osapuolelta, korvaus kirjataan erilliseksi omaisuuseräksi, kun korvauksen saaminen on käytännössä varmaa.

Takuuvaraus kirjataan, kun takuuehdon sisältävä tuote myydään. Takuuvarauksen määrä perustuu kokemukseräiseen tietoon takuumenojen toteutumisesta. Takuuvaraukset odotetaan käytettävän kahden vuoden aikana. Uudelleenjärjestelyvaraus kirjataan, kun konserni on laatinut yksityiskohtaisen uudelleenjärjestelysuunnitelman ja aloittanut suunnitelman toimeenpanon tai tiedottanut asiasta. Tappiollisista sopimuksista kirjataan varaus, kun velvoitteiden täyttämiseksi vaadittavat välttämättömät menot ylittävät sopimuksesta saatavat hyödyt.

Tuloverot

Konsernin tuloslaskelman tuloveroihin kirjataan konserniyhtiöiden tilikauden tuloksia vastaavat suoriteperusteiset verot, jotka perustuvat kunkin yhtiön paikallisen verosäännösten ja voimassaolevan verokannan mukaisesti laskettavaan verotettavaan tuloon sekä aikaisempien tilikausien verojen oikaisut, samoin kuin laskennallisten verojen muutokset. Suoraan omaan pääomaan kirjattuihin eriin liittyvä verovaikutus kirjataan vastaavasti osaksi omaa pääomaa.

Laskennalliset verovelat ja –saamiset kirjataan konserniyhtiöiden verotuksellisen arvon ja tilinpäätöksen taseen välisistä väliaikaisista eroista ja konsernieliminoinneissa syntyneistä eroista. Sekä laskennallista verovelkaa että –saamista määritettäessä verokantana on käytetty sitä verokantaa, josta on säädetty kyseisessä maassa tilinpäätöshetken mennessä.

Merkittävimmät laskennalliset verosaamiset ja –velat muodostuvat konsernieliminointeihin liittyvistä käyttöomaisuushyödykkeiden poistoista. Tytäryritysten jakamattomista voittovaroista ei kirjata laskennallista veroa siltä osin, kun vero ei todennäköisesti purkautu ennakoitavissa olevassa tulevaisuudessa.

Laskennalliset verovelat kirjataan täysimääräisenä. Laskennallinen verosaaminen kirjataan siihen määrään asti kuin on todennäköistä, että tulevaisuudessa syntyy verotettavaa tuloa, jota vastaan väliaikainen ero voidaan hyödyntää.

Tuloutusperiaatteet

Tuotot tavaroiden myynnistä tuloutetaan, kun myytyjen tuotteiden omistukseen liittyvät merkittävät riskit ja edut ovat siirtyneet ostajalle ja konsernilla ei ole enää tuotteiden hallintaoikeutta eikä todellista määräysvaltaa niihin. Pääsääntöisesti tämä tapahtuu tuotteiden sopimusehtojen mukaisen luovutuksen yhteydessä. Tuotot palveluista kirjataan sillä tilikaudella, kun palvelut on suoritettu asiakkaalle. Liikevaihtoa laskettaessa myyntituloista vähennetään myönnettyt alennukset, välilliset verot ja valuuttamääräisen myynnin kurssierot.

Johdon harkintaa edellyttävät laatimisperiaatteet ja arvioihin liittyvät keskeiset epävarmuustekijät

Laadittaessa tilinpäätöstä konsernin johto joutuu tekemään tulevaisuutta koskevia arvioita ja oletuksia, joiden lopputulemat voivat poiketa tehdyistä arvioista ja oletuksista. Lisäksi joudutaan käyttämään harkintaa tilinpäätöksen laatimisperiaatteiden soveltamisessa. Arviot ja oletukset pohjautuvat johdon parhaaseen näkemykseen tilinpäätöshetkellä. Mahdolliset oletusten ja arvioiden muutokset merkitään kirjanpitoon sillä tilikaudella, jonka aikana arviota tai oletusta korjataan, ja kaikilla tämän jälkeisillä tilikausilla.

Johdon tekemät harkintaan perustuvat ratkaisut mm. luottotappioiden, laskennallisten verosaamisten, vaihto-omaisuuden arvonalentumisten ja takuuvarausten osalta perustuvat yleisesti käytössä oleviin laskentamalleihin sekä tapauskohtaiseen harkintaan. Laskentamalleja sovellettaessa on käytetty hyväksi konsernin historiatietoja ja johdon sen hetkistä näkemystä markkinatilanteesta. Tapauskohtaisessa harkinnassa on hyödynnetty tilinpäätöksen laadintahetkellä parasta käytettävissä olevaa tietoa.

Aineellisten ja aineettomien hyödykkeiden arvonalentumistestien taustalla oleva merkittävin yksittäinen oletus liittyy johdon näkemyksiin vastaisten rahavirtojen kehityksestä. Lisätietoja arvonalentumistestauksesta on esitetty konsernitilinpäätöksen liitetietojen kohdassa 13.

Konsernitilinpäätöksen liitetiedot, IFRS

Uudet standardit ja tulkinnat

Konserni otti käyttöön päättyneellä tilikaudella 1.11.2008 – 31.10.2009 seuraavat IASB:n julkistamat uudet tai muutetut standardit ja tulkinnat:

- IFRIC 12 *Palvelutoimilupajärjestelyt* (voimassa 1.1.2008 tai sen jälkeen alkavilla tilikausilla). Eforella ei ole tulkinnassa tarkoitettuja sopimuksia julkisen sektorin kanssa, joten tulkinnalla ei ole ollut vaikutusta konsernitilinpäätökseen.
- IFRIC 13 *Kanta-asiakasohjelmat* (voimassa 1.7.2008 tai sen jälkeen alkavilla tilikausilla). Tällä tulkinnalla ei ole ollut vaikutusta konsernin tilinpäätökseen, sillä Eforella ei ole IFRIC 13 -tulkinnan soveltamisalaa sisältyviä kanta-asiakasjärjestelyjä.
- IFRIC 14 *IAS 19 – Etuus pohjaisesta järjestelystä johtuvan omaisuuserän yläraja, vähimmäisrahoitustarpeet ja näiden välinen yhteys* (voimassa 1.1.2008 tai sen jälkeen alkavilla tilikausilla). Eforella ei ole IAS 19:n soveltamisalaa kuuluvia etuus pohjaisia järjestelyjä, joten IFRIC 14 -tulkinnalla ei ole ollut vaikutusta konsernitilinpäätökseen.
- IFRIC 16 *Ulkomaiseen yksikköön tehdyn nettosijoituksen suojaukset* (voimassa 1.10.2008 tai sen jälkeen alkavilla tilikausilla). Efore ei ole soveltanut suojauslaskentaa päättyneellä tai sitä edeltävällä tilikaudella, joten tulkinnalla ei ole ollut vaikutusta konsernitilinpäätökseen.
- Muutokset IFRIC 9:ään *Kytkeytyjen johdannaisten uudelleenarviointi* ja IAS 39:ään *Rahoitusinstrumentit: kirjaaminen ja arvostaminen – Kytkeytyt johdannaiset* (voimaan 30.6.2009 tai sen jälkeen päättyvillä tilikausilla). Muutoksilla selvennetään kytkeytyjen johdannaisten kirjanpito käsitteitä silloin, kun rahoitusvaroihin kuuluva erä luokitellaan uudelleen pois käypään arvoon tulosvaikutteisesti kirjattavien rahoitusvarojen ryhmästä. Tulkinnalla ei ole ollut vaikutusta Eforen konsernitilinpäätökseen.

IASB on myös julkistanut seuraavat uudet tai uudistetut standardit ja tulkinnat, joita konserni ei ole vielä soveltanut. Efore ottaa ne käyttöön kunkin standardin ja tulkinnan voimaantulopäivästä lähtien, tai mikäli voimaantulopäivä on muu kuin tilikauden ensimmäinen päivä, voimaantulopäivää seuraavan tilikauden alusta lukien.

Tilikaudella 1.11.2009 – 31.10.2010:

- IFRS 8 *Toimintasegmentit* (voimassa 1.1.2009 tai sen jälkeen alkavilla tilikausilla). IFRS 8 korvaa IAS 14 *Segmenttiraportointi*-standardin. Uuden standardin mukaan segmenttiraportointi perustuu yhteisön johdolle osoitettuun sisäiseen raportointiin ja siinä noudatettuihin laadintaperiaatteisiin. IFRS 8 edellyttää esitettäväksi tiedot toimintasegmenttien määrittelyperusteista ja segmenttiraportoinnissa sovellettavista laadintaperiaatteista. Standardi vaatii myös tietojen esittämistä konsernin tuotteista, palveluista, maantieteellisistä alueista ja tärkeimmistä asiakkaista, sekä segmenttiraportoinnin täsmäytyslaskelman tiettyihin tuloslaskelma- ja tase-eriin. Eforella on yksi toimintasegmentti uuden standardin pohjalta. IFRS 8 on hyväksytty sovellettavaksi EU:ssa.
- Uudistettu IAS 23 *Vieraan pääoman menot* (voimassa 1.1.2009 tai sen jälkeen alkavilla tilikausilla). Uudistettu IAS 23 edellyttää, että ehdot täyttävän omaisuuserän, kuten tuotantolaitoksen, hankintamenoon sisällytetään välittömästi kyseisen omaisuuserän hankkimisesta, rakentamisesta tai valmistamisesta johtuvat vieraan pääoman menot. Efore on kirjannut standardin aikaisemmin sallimalla vaihtoehdoisella tavalla vieraan pääoman menot kuluiksi sillä tilikaudella, jonka aikana ne ovat syntyneet. Konserni arvioi, ettei muutoksella ole merkittävää vaikutusta tuleviin konsernitilinpäätöksiin. Uudistettu standardi on hyväksytty sovellettavaksi EU:ssa.
- Uudistettu IAS 1 *Tilinpäätöksen esittäminen* -standardi (voimassa 1.1.2009 tai sen jälkeen alkavilla tilikausilla). Muutokset koskevat lähinnä tilinpäätöslaskelmien esittämistapaa (tuloslaskelma ja omaan pääoman muutoksia osoittava laskelma). Uudistettu standardi on hyväksytty sovellettavaksi EU:ssa.
- Uudistettu IFRS 3 *Liiketoimintojen yhdistäminen* (voimassa 1.7.2009 tai sen jälkeen alkavilla tilikausilla). Standardiin on tehty merkittäviä muutoksia, jotka mm. laajentavat IFRS 3:n soveltamisalaa sekä vaikuttavat hankinnoista kirjattavan liikearvon määrään sekä liiketoimintojen myyntituloksiin. Jatkossa ehdollinen vastike arvostetaan käypään arvoon ja sen myöhempi muutos kirjataan tulosvaikutteisesti. Hankintaan liittyvät menot, kuten asiantuntijapalkkiot, kirjataan myös tulosvaikutteisesti aktiivoinnin sijaan. Efore arvioi, ettei näillä muutoksilla ole toistaiseksi merkittäviä vaikutuksia sen tulevien konsernitilinpäätösten kannalta. Uudistettu standardi on hyväksytty sovellettavaksi EU:ssa.
- Muutettu IAS 27 *Konsernitilinpäätös ja erillistilinpäätös* (voimassa 1.7.2009 tai sen jälkeen alkavilla tilikausilla). Standardimuutokset vaikuttavat vaiheittaisten yrityshankintojen sekä vaiheittaisten yritysmyyntien kirjanpito käsitteeseen. Emoyrityksen määräysvallan säilyessä tytäryrityksen omistussuuden muutoksista syntyvät vaikutukset kirjataan suoraan konsernin omaan pääomaan, eikä liikearvoa tai tulosvaikutteisesti kirjattavia tuottoja tai kuluja synny. Mikäli määräysvalta tytäryrityksessä menetetään, jäljellä oleva sijoitus arvostetaan käypään arvoon tulosvaikutteisesti. Osakkuusyrittysijoituksiin ja yhteisyrityssosuuksiin sovelletaan myös vastaavaa kirjanpitoa käsitteitä. Efore arvioi, ettei näillä muutoksilla ole toistaiseksi merkittäviä vaikutuksia sen tulevien konsernitilinpäätösten kannalta. Muutettu standardi on hyväksytty sovellettavaksi EU:ssa.
- *IFRS-standardeihin tehdyt parannukset (Improvements to IFRSs)* -standardimuutostyöryhmä (toukokuu 2008) (voimaan pääsääntöisesti 1.1.2009 tai sen jälkeen alkavilla tilikausilla). Tämän menettelytavan puitteissa IFRS-standardeihin tehtävät pienet ja vähemmän kiireiset muutokset kerätään yhdeksi kokonaisuudeksi ja toteutetaan kerran vuodessa. Muutokset koskevat yhteensä 34 standardia. Efore arvioi, ettei näillä muutoksilla ole merkittäviä vaikutuksia sen tulevien konsernitilinpäätösten kannalta. Muutetut standardit on hyväksytty sovellettaviksi EU:ssa.
- Muutokset IFRS 7:ään *Rahoitusinstrumentit: tilinpäätöksessä esitettävät tiedot - Rahoitusinstrumentteja koskevien liitetietojen parantaminen* (voimassa 1.1.2009 tai sen jälkeen alkavilla tilikausilla). Muutokset liittyvät rahoitusvarojen ja -velkojen käypien arvojen määrittämisestä sekä maksuvalmiusriskistä esitettäviin liitetietoihin. Koska muutokset

Konsernitilinpäätöksen liitetiedot, IFRS

koskevat liitetietoina esitettävää informaatiota, niillä ei ole Eforen arvion mukaan merkittävää vaikutusta. Standardin muutoksia ei ole vielä hyväksytty sovellettaviksi EU:ssa.

Seuraavilla uusilla tai uudistetuilla standardeilla ja tulkinnoilla ei arvioida olevan vaikutusta Eforen tuleviin konsernitilinpäätöksiin:

- Muutokset IFRS 2:ään *Osakeperusteiset maksut – Oikeuden syntymisehdot ja peruutukset* (voimassa 1.1.2009 tai sen jälkeen alkavilla tilikausilla). Standardimuutokset edellyttävät, että oman pääoman ehtoisten instrumenttien käypää arvoa määritettäessä kaikki lopullista oikeutta synnyttämättömät ehdot on otettava huomioon. Myös osakeperusteisten palkitsemisjärjestelyjen peruutusten kirjanpitokäsittelyä koskevaa sääntelyä on tarkennettu. Standardimuutokset on hyväksytty sovellettaviksi EU:ssa.
- Muutokset IAS 1:een *Tilinpäätöksen esittäminen* ja IAS 32:een *Rahoitusinstrumentit: esittämistapa–Lunastusvelvoitteiset rahoitusinstrumentit ja yhteisön purkauessa syntyvät velvoitteet* (voimassa 1.1.2009 tai sen jälkeen alkavilla tilikausilla). Muutokset koskevat tiettyjä oman pääoman ehtoisia lunastusvelvoitteisia rahoitusinstrumentteja ja näiden luokittelua omaksi pääomaksi tietyissä tilanteissa. Muutetut standardit on hyväksytty sovellettaviksi EU:ssa.
- IFRIC 15 *Kiinteistöjen rakentamissopimukset* (voimaan 1.1.2009 tai sen jälkeen alkavilla tilikausilla). Tulkinnessa annetaan ohjeistusta siihen, sovelletaanko kiinteistöjen rakentamisesta syntyvien tuottojen kirjaamisessa IAS 18 *Tuotot*- vai IAS 11 *Pitkäaikaiskannkeet*-standardia, sekä siihen, milloin kiinteistön rakentamishankkeeseen liittyvät tuotot ja kulut kirjataan. IFRIC 15 on hyväksytty sovellettavaksi EU:ssa.
- Muutos IAS 39:ään *Rahoitusinstrumentit: kirjaaminen ja arvostaminen – Suojauskohteiksi hyväksyttävät erät* (voimaan 1.7.2009 tai sen jälkeen alkavilla tilikausilla). Muutos koskee suojauslaskentaa suojauskohteen yksipuolisen riskin sekä inflaatoriskin suojaustilanteissa. Standardin muutokset on hyväksytty sovellettaviksi EU:ssa.
- IFRIC 17 *Muiden kuin käteisvarojen jakaminen omistajille* (voimaan 1.7.2009 tai sen jälkeen alkavilla tilikausilla). Tulkinnessa annetaan ohjeistusta siihen, miten yhteisön tulisi käsitellä kirjanpidossaan sellainen omistajille jaettava osinko, joka jaetaan muina kuin käteisvaroina. IFRIC 17:ää ei ole vielä hyväksytty sovellettavaksi EU:ssa.
- IFRIC 18 *Omaisuserien siirrot asiakkailta* (voimaan 1.7.2009 tai sen jälkeen alkavilla tilikausilla). Tulkinna aiheena on se, miten yhteisöt käsittelevät kirjanpidossaan asiakkailtaan saadut käyttömaisuushyödykkeet tai käteisvarat, kun näitä täytyy käyttää siihen, että kyseiset asiakkaat liitetään jakeluverkkoon (esim. sähköverkkoon), tai siihen, että asiakkaalle annetaan jatkuva oikeus tavaroiden tai palvelujen saamiseen taikka näihin molempiin. IFRIC 18:aa ei ole vielä hyväksytty sovellettavaksi EU:ssa.

Tilikaudella 1.11.2010 – 31.10.2011:

- *IFRS-standardeihin tehdyt parannukset (Improvements to IFRSs)* -standardimuutoskokoelma (huhtikuu 2009) (voimaan pääsääntöisesti 1.1.2010 tai sen jälkeen alkavilla tilikausilla). Muutokset koskevat yhteensä 15 standardia. Standardimuutoksia ei ole vielä hyväksytty sovellettaviksi EU:ssa.
- Muutokset IFRS 2:ään *Osakeperusteiset maksut - Käteisvaroina maksettavat osakeperusteiset liiketoimet konsernissa* (voimaan 1.1.2010 tai sen jälkeen alkavilla tilikausilla). Standardimuutoksilla on annettu lisäohjeistusta konserniyhteisöjen kesken toteutuvien osakeperusteisesti maksettavien liiketoimien kirjanpitokäsittelyyn. Muutettua standardia ei ole vielä hyväksytty sovellettaviksi EU:ssa.
- Muutos IAS 32:een *Rahoitusinstrumentit: esittämistapa - Classification of Rights Issues* (voimaan 1.2.2010 tai sen jälkeen alkavilla tilikausilla). Muutos koskee muussa kuin liikkeenlaskijan toimintavaluutassa olevien osakkeiden, optioiden tai merkintäoikeuksien liikkeeseenlaskun kirjanpitokäsittelyä (luokittelua). IAS 32:n muutosta ei ole vielä hyväksytty sovellettavaksi EU:ssa.

Näiden säännösten käyttöönotolla ei arvioida olevan merkittäviä vaikutuksia Eforen tuleviin konsernitilinpäätöksiin.

**Konsernitilinpäätöksen liitetiedot 31.10.2009, IFRS
1000 EUR**

1. Segmentti-informaatio (1000 EUR)

Efore-konsernissa raportoidaan ensisijaisesti liiketoimintasegmentteittäin ja toissijaisesti maantieteellisen segmentin mukaisesti.

Ensisijaisena segmenttinä raportoidaan koko konserni eli ensisijaisen segmentin luvut ovat yhte-neväiset koko konsernin lukujen kanssa.

Toissijainen maantieteellinen segmentti jakautuu kolmeen ryhmään:

Amerikka (Pohjois-, Väli- ja Etelä-Amerikka), EMEA (Eurooppa, Lähi-Itä ja Afrikka) ja APAC (Aasia ja Tyynenmeren alue). Maantieteelliset segmentit perustuvat liikevaihtoon asiakkaiden sijainnin mukaan eli markkina-alueisiin. Varat ja investoinnit esitetään kyseisten erien sijainnin mukaan. Segmentteille kohdistamattomat varat muodostuvat rahavaroista sekä korko- ja verosaamisista.

Maantieteelliset segmentit 2009	Amerikka	EMEA	APAC	Kohdistamattomat	Konserni
Liikevaihto	4 206	30 027	29 830	0	64 062
Segmentin varat	27	14 575	12 654	5 468	32 724
Investoinnit	5	1 493	262	0	1 760

Maantieteelliset segmentit 2008	Amerikka	EMEA	APAC	Kohdistamattomat	Konserni
Liikevaihto	6 978	49 266	22 104	0	78 347
Segmentin varat	1 365	19 527	15 664	5 179	41 735
Investoinnit	0	1 276	670	0	1 946

2. Liiketoiminnan muut tuotot (1000 EUR)

	2009	2008
Vuokratuotot	3	20
Tuotekehitysavustukset	99	110
Tuotekehitystuotot	986	299
Aineellisten käyttöomaisuushyödykkeiden myyntivoitot	23	150
Muut tuotot	98	186
Yhteensä	1 209	765

3. Materiaalit ja palvelut (1000 EUR)

	2009	2008
Materiaalit	40 047	46 318
Varaston muutos	1 111	2 212
Palvelut	965	2 482
Yhteensä	42 123	51 012

4. Työsuhde-etuuksista aiheutuneet kulut (1000 EUR)

	2009	2008
Palkat	10 743	11 885
Eläkekulut - maksupohjaiset	825	1 135
Myönnetty osakkeina toteutettavat ja maksettavat optiot	78	237
Muut henkilösivukulut	868	973
Yhteensä	12 513	14 230

Tiedot lähipiiriin luettavan johdon palkoista ja palkkioista sekä muista työsuhde-etuuksista ja osakeomistuksista esitetään liitetiedoissa 30. Lähipiiritapahtumat.

Henkilöstö keskimäärin (henkilöä)

	2009	2008
Henkilöstö keskimäärin tilikauden aikana	565	637
Henkilöstö tilinpäätöspäivänä	549	600

5. Poistot ja arvonalentumiset (1000 EUR)	2009	2008
Hyödykeryhmittäiset poistot		
Kehittämismenot	320	1 335
Aineettomat oikeudet	124	122
Aineettomat hyödykkeet, rahoitusleasing	103	66
Muut aineettomat hyödykkeet	67	77
Koneet ja kalusto	2 093	2 045
Koneet ja kalusto, rahoitusleasing	72	94
Muut aineelliset hyödykkeet	474	405
Yhteensä	3 254	4 143
Arvonalentumiset aineettomista oikeuksista	5	0
Arvonalentumiset koneista ja kalustosta	115	41
Arvonalentumisten palautus muista aineellisista hyödykkeistä	-32	0
Yhteensä	88	41

6. Liiketoiminnan muut kulut (1000 EUR)	2009	2008
Aineellisten käyttöomaisuushyödykkeiden myyntitappiot ja romutukset	6	121
Vuokrat	1 840	1 941
Vapaaehtoiset henkilösivukulut	796	880
Hallintopalvelut	2 069	1 854
Muut kiinteät kulut	2 659	2 842
Yhteensä	7 371	7 638

Tilintarkastus:

KPMG		
tilintarkastuspalkkiot	30	30
veroneuvonta	39	37
muut palvelut	4	10
	74	77
MUUT YHTEISÖT		
tilintarkastuspalkkiot	21	31
veroneuvonta	0	1
muut palvelut	0	0
	21	32
YHTENSÄ		
tilintarkastuspalkkiot	51	62
veroneuvonta	39	38
muut palvelut	4	10
Yhteensä	95	109

7. Kertaluotoiset erät (1000 EUR)	2009	2008
Uudelleenjärjestelyn aiheutuneet kulut	341	0
Yhteensä	341	0

8. Rahoitustuotot (1000 EUR)	2009	2008
Korkotuotot lainoista ja muista saamisista	16	62
Valuuttakurssivoitot lainosta ja muista saamisista	805	2 054
Muut rahoitustuotot	4	31
Yhteensä	825	2 146

9. Rahoituskulut (1000 EUR)	2009	2008
Arvonalentumiset pysyvien vastaavien sijoituksista	97	0
Korkokulut jaksotettuun hankintamenoön arvostettavista veloista	94	94
Valuuttakurssitappiot lainoista ja muista veloista	1 455	1 757
Muut rahoituskulut	133	238
Yhteensä	1 779	2 090

Tuloslaskelmaan kirjatut valuuttakurssierot (- tappio/ + voitto)

Liikevaihto	116	271
Ostot ja muut kulut	-81	-30
Rahoitustuotot ja -kulut	-651	296
Yhteensä	-615	537

Konserniyhtiöiden hallinnollisten veloitusten kurssierot on kirjattu rahoituseriin, aikaisempina tilikausina kurssierot on esitetty myynnin kurssieroissa. Vuonna 2009 tällaisia kurssieroja oli -408 tuhatta euroa ja vuonna 2008 kurssieroja oli 378 tuhatta euroa.

10. Osuus osakkuusyhtiöiden tuloksista (1000 EUR)	2009	2008
Osuus osakkuusyhtiön tuloksesta	168	241

11. Tuloverot (1000 EUR)	2009	2008
Tuloverot tuloslaskelmassa		

Tilikauden verotettavaan tuloon perustava vero	-530	-426
Edellisten tilikausien verot	1	8
Laskennalliset verot	2	-68
Yhteensä	-527	-486

Konsernin tuloslaskelmaan kirjatut tuloverot eroavat emoyhtiön verokannan mukaisesta tuloverosta seuraavasti:

Tulos ennen veroja	-2 104	1 718
Verot laskettuna emoyhtiön verokannalla (26%)	547	-447
Ulkomaisten tytäryritysten poikkeavat verokannat	905	869
Vähennyskeltvottomat menot	-1 311	-267
Verovapaat tulot	37	628
Aikaisempien tilikausien verot	1	8
Edellisinä tilikausina kirjattujen laskennallisten verosaamisten muutokset	0	-93
Tilikauden tappioista kirjaamaton laskennallinen verosaaminen	-703	-1 096
Muut erät	-3	-89
Verot tuloslaskelmassa	-527	-486

12. Osakekohtainen tulos (1000 EUR)	2009	2008
Emoyrityksen omistajille kuuluva tilikauden tulos	-2 631	1 232

Osakkeiden painotettu keskimääräinen lukumäärä (tuhat kpl)	40 138	40 530
Ulkona olevien optioiden vaikutus	0	0
Laimennettu keskimääräinen painotettu lukumäärä	40 138	40 530

Osakekohtainen tulos, euroa

Laimentamaton	-0,07	0,03
Laimennettu	-0,07	0,03

Laimentamaton

Osakekohtainen tulos lasketaan jakamalla emoyhtiön omistajille kuuluva voitto tai tappio osakkeiden keskimääräisellä osakeantioikaistulla lukumäärällä tilikauden aikana.

Laimennettu

Laimennettu osakekohtainen tulos on laskettu oikaisemalla ulkona olevien osakkeiden keskimääräistä lukumäärää olettaen, että kaikki mahdolliset optioiden oletetusta käytöstä tulevat lisäosakkeet merkitään. Eforella on yksi optio-ohjelma, jossa on kolme sarjaa (2005A, 2005B ja 2005C).

Optioilla on laimentava vaikutus silloin, kun option merkintähinta on alhaisempi kuin osakkeen markkinahinta. Laimentava vaikutus on se osakkeiden lukumäärä, joka Eforen on annettava veloituksetta, koska toteutetuista optioista saatavat varat eivät kata osakkeiden käypää arvoa. Eforen osakkeen käypä arvo määritetään osakkeen tilikauden keskimääräisen markkinahinnan perusteella.

13. Aineettomat hyödykkeet, IFRS (1000 EUR)

	Kehittämismenot*	Aineettomat hyödykkeet			Yhteensä
		Aineettomat oikeudet	rah.leasing	Muut aineettomat hyödykkeet	
Aineettomat hyödykkeet 2009					
Hankintameno 1.11.	7 383	1 070	381	568	9 403
Kurssierot (+/-)	0	0	0	0	0
Lisäykset	722	38	225	0	985
Vähennykset	0	-7	0	0	-7
Siirrot erien välillä	0	75	0	0	75
Hankintameno 31.10.	8 105	1 176	606	568	10 456
Kertyneet poistot ja arvonalentumiset 1.11.	-6 498	-765	-166	-358	-7 787
Kurssierot (+/-)	0	0	0	0	0
Vähennysten ja siirtojen kertyneet poistot	0	1	0	0	1
Tilikauden poisto	-320	-124	-103	-67	-614
Arvonalentumiset	0	-5	0	0	-5
Kertyneet poistot ja arvonal. 31.10.	-6 819	-893	-269	-425	-8 405
Kirjanpitoarvo 31.10.2009	1 287	283	337	143	2 050
Aineettomat hyödykkeet 2008					
Hankintameno 1.11.	6 868	1 021	285	589	8 763
Kurssierot (+/-)	0	0	0	5	5
Lisäykset	518	49	96	0	663
Vähennykset	-3	0	0	0	-3
Siirrot erien välillä	0	0	0	-25	-25
Hankintameno 31.10.	7 383	1 070	381	568	9 403
Kertyneet poistot ja arvonalentumiset 1.11.	-5 163	-643	-100	-301	-6 207
Kurssierot (+/-)	0	0	0	-5	-5
Vähennysten ja siirtojen kertyneet poistot	0	0	0	25	25
Tilikauden poisto	-1 335	-122	-66	-77	-1 600
Kertyneet poistot ja arvonal. 31.10.	-6 498	-765	-166	-358	-7 787
Kirjanpitoarvo 31.10.2008	885	305	215	210	1 616

* Kehittämismenoihin sisältyvien keskeneräisten tuotekehitysprojektien kirjanpitoarvo on 1 287 tuhatta euroa. Kehittämismenoihin tehdä arvonalentumistestaus kvartaaleittain. Arvonalentumistestissä kirjanpitoarvoa verrataan kertyttävissä olevaan rahamäärään, joka määritellään hyödykkeen tulevien kassavirtojen nykyarvona.

14. Aineelliset hyödykkeet, IFRS (1000 EUR)

	Koneet ja kalusto	Koneet ja kalusto, rahoitusleasing	Muut aineelliset hyödykkeet	Ennakkomaksut ja keskeneräiset hankinnat	Yhteensä
Hankintameno 1.11.	18 577	521	3 115	146	22 358
Kurssierot (+/-)	-1 425	0	-307	0	-1 732
Lisäykset	381	13	197	183	775
Vähennykset	-1 096	0	-169	0	-1 265
Siirrot erien välillä	215	0	0	-290	-75
Hankintameno 31.10.	16 652	534	2 836	39	20 061
Kertyneet poistot ja arvonalentumiset 1.11.	-12 156	-386	-2 069	0	-14 611
Kurssierot (+/-)	1 020	0	213	0	1 233
Vähennysten ja siirtojen kertyneet poistot	1 251	0	94	0	1 345
Tilikauden poisto	-2 093	-72	-474	0	-2 639
Arvonalentumiset	-115	0	32	0	-83
Kertyneet poistot ja arvonal. 31.10.	-12 094	-458	-2 204	0	-14 756
Kirjanpitoarvo 31.10.2009	4 558	76	632	39	5 305
Aineelliset hyödykkeet 2008					
Hankintameno 1.11.	16 843	505	2 583	35	19 966
Kurssierot (+/-)	1 374	0	369	0	1 743
Lisäykset	824	16	113	330	1 284
Vähennykset	-615	0	-19	0	-634
Siirrot erien välillä	151	0	69	-219	0
Hankintameno 31.10.	18 577	521	3 115	146	22 358
Kertyneet poistot ja arvonalentumiset 1.11.	-9 785	-292	-1 496	0	-11 573
Kurssierot (+/-)	-809	0	-220	0	-1 029
Vähennysten ja siirtojen kertyneet poistot	523	0	52	0	575
Tilikauden poisto	-2 045	-94	-405	0	-2 543
Arvonalentumiset	-41	0	0	0	-41
Kertyneet poistot ja arvonal. 31.10.	-12 156	-386	-2 069	0	-14 611
Kirjanpitoarvo 31.10.2008	6 421	135	1 046	146	7 747

15. Osuudet osakkuusyrietyksessä (1000 EUR)	2009	2008
Tilikauden alussa	625	384
Osuus tuloksesta	168	241
Tilikauden aikana saadut osingot	-194	0
Tilikauden lopussa	600	625

Osakkuusyrietyksen kirjanpitoarvoon ei sisälly liikearvoa.

Konsernin osakkuusyrietytys sekä sen varat, velat, liikevaihto ja voitto/tappio.

	Kotipaikka	Varat	Velat	Liikevaihto	Voitto/ tappio	Omistus
Power Innovation GmbH	Saksa	7 252	4 842	6 490	674	25 %

16. Laskennalliset verosaamiset ja velat (1000 EUR)

Laskennalliset verosaamiset:	1.11.2008	Kirjattu tuloslas- kelmaan	31.10.2009
	0	0	0
Yhteensä	0	0	0
Laskennalliset verovelat:			
Tuotekehitysaktivointien sisäinen kate	2	-2	0
Yhteensä	2	-2	0
Laskennalliset verot, netto	-2	2	0
Laskennalliset verosaamiset:	1.11.2007	Kirjattu tuloslas- kelmaan	31.10.2008
Tuotekehitysaktivointien sisäinen kate	0	0	0
Purkutappion poisto	93	-93	0
Yhteensä	93	-93	0
Laskennalliset verovelat:			
Tuotekehitysaktivointien sisäinen kate	27	-25	2
Yhteensä	27	-25	2
Laskennalliset verot, netto	66	-68	-2

Konserniyhtiöillä oli 31.10.2009 verotuksellisia tappioita yhteensä 33,7 (32,4) milj.euroa. Näistä ei ole kirjattu laskennallisia verosaamista, koska niiden hyödyntäminen on epävarmaa. Verosaamisista 6,4 milj.euroa kohdistuu Suomeen ja 3,4 milj.euroa USA:an. Tappiot vanhenevat vuodesta 2015 eteenpäin. Emoyhtiöllä on lisäksi kirjaamattomia yhtiöveron hyvityssaamia 0,6 milj.euroa.

Konsernitilinpäätökseen ei ole kirjattu laskennallista verovelkaa tytäryrietysten jakamattomista voittovaroista, koska veron ei arvioida purkautuvan ennakoitavissa olevassa tulevaisuudessa.

17. Vaihto-omaisuus (1000 EUR)	2009	2008
Aineet ja tarvikkeet	5 427	7 156
Keskeneräiset tuotteet	926	1 563
Valmiit tuotteet	1 420	2 176
Yhteensä	7 773	10 895

Päätyneellä tilikaudella vaihto-omaisuuden arvonalentumisia kirjattiin 665 tuhatta euroa. Edellisellä tilikaudella arvonalentumista kirjattiin 944 tuhatta euroa.

18. Myyntisaamiset ja muut saamiset (1000 EUR)	2009	2008
Myyntisaamiset	10 533	15 080
Luottotappiovaraus	0	-189
Muut saamiset	548	390
Siirtosaamiset	408	413
Tuloverosaaminen	96	6
Yhteensä	11 585	15 700

Lainat ja muut saamiset -ryhmään kuuluvien myyntisaamisten kirjanpitoarvot vastaavat olennaisilta osin käyviä arvoja. Konserni on kirjannut tilikauden aikana arvonalentumisia myyntisaamisista -58 tuhatta euroa (113 tuhatta euroa). Arvonalentuminen sisältää luottotappiovarauksen muutoksen sekä suorat luottotappiokirjaukset.

Luottotappiovaraus 1.11.	189	56
Kurssiero	-18	19
Varauksen lisäys	0	115
Käytetty varaus	-171	0
Luottotappiovaraus 31.10.	0	189

Myyntisaamisten erääntyminen:		
Erääntymätön	8 810	12 204
Erääntynyt alle 30 pv	1 091	1 430
Erääntynyt 31-60 pv	120	656
Erääntynyt 61-90 pv	125	98
Erääntynyt 91-120 pv	19	129
Erääntynyt yli 120 pv	369	564
Yhteensä	10 533	15 080

Myynti- ja muut saamiset valuutoittain:		
EUR	3 557	9 090
RMB	6 399	4 968
USD	1 169	1 220
EEK	18	277
SEK	55	44
muut valuutat	291	96
Yhteensä	11 489	15 694

Siirtosaamisiin sisältyvät oleelliset erät:		
Korkosaamiset	4	21
Henkilöstömenojen jaksotukset	34	25
Tuotekehitysavustus	0	49
Muut erät	369	318
Yhteensä	408	413

19. Rahavarat (1000 EUR)	2009	2008
Pankkitilit	5 366	5 149

20. Omaa pääomaa koskevat liitetiedot (1000 EUR)

Osakemäärä, osakepääoma ja ylikurssirahasto	Osake- määrä (kpl)	Osakepää- oma	Omat osakeet	Yhteensä
1.11.2007	40 529 648	34 450	0	34 450
tilikauden muutokset	0	0	0	0
Osakepääoma yhteensä 31.10.2008	40 529 648	34 450	0	34 450
1.11.2008	40 529 648	34 450	0	34 450
Omien osakkeiden hankinta	-922 149	0	-641	-641
Ulkona oleva osakepääoma yhteensä 31.10.2009	39 607 499	34 450	-641	33 809
Osakkeiden kokonaismäärä	40 529 648			
Yhtiön hallussa on omia osakkeita.	922 149			

Efore Oyj:n osakkeiden lukumäärä oli 40 529 648 ja osakepääoma 34.450.200,80 euroa 31.10.2009. Kaikki liikkeeseenlasketut osakkeet on maksettu täysmääräisesti. Yhtiöllä on yksi osakelaji, jonka osakkeiden äänioikeus on yksi ääni per osake.

Seuraavassa on esitetty oman pääoman rahastojen kuvaukset:

Muut rahastot

Vararahastoon sisältyy yhtiöjärjestyksen tai yhtiökokouksen päätöksellä sidottuun omaan pääomaan siirretty osuus.

Muut rahastot sisältävät ulkomaisten konserniyhtiöiden sidottuun omaan pääomaan luettavia eriä. 2008 tilikauden optioiden kuluosuus raportoidaan voittovaroissa (aikaisemmin osana muita rahastoja). Myös edellisten vuosien kuluosuus on siirretty muista rahastoista voittovarioihin.

Omat osakkeet

Omat osakkeet -rahasto sisältää konsernin hallussa olevien omien osakkeiden hankintamenon.

Konsernin emoyhtiö osti 19.12.2008 - 02.04.2009 pörssistä yhteensä 922 149 osaketta. Ostettujen osakkeiden hankintahinta oli yhteensä 641.278,87 euroa (vuonna 2008 0,00 euroa) ja se esitetään oman pääoman vähennyksenä.

Muuntoerot

Muuntoerot-rahasto sisältää ulkomaisten yksikköjen tilinpäätösten ja konsernieliminoitien muuntamisesta aiheutuneet muuntoerot.

Osingot

Tilikauden aikana on maksettu osinkoja kerran. Yhtiökokouksen 29.1.2009 päätöksellä maksettiin 9.2.2009 osinkoa 0,04 euroa osakkeelta eli yhteensä 1.606.585,92 euroa.

Osakeoptiot

Efore Oyj:n hallitus on 18.3.2005 päättänyt varsinaisen yhtiökokouksen 16.12.2004 antaman valtuuksen nojalla optio-ohjelmasta, jolla pyritään sitouttamaan konsernin avainhenkilöitä pitkällä aikavälillä. Optio-oikeuksiin liittyy osakeomistusohjelma, jonka mukaisesti avainhenkilöt veloitetaan ostamaan yhtiön osakkeita 20 %:lla optio-oikeuksista saadusta nettomääräisestä tulosta sekä omistamaan osakkeet yhden vuoden ajan. Optiot raukeavat, mikäli niitä ei ole lunastettu merkintäajan puitteissa. Jos henkilö lähtee konsernista ennen oikeuden lopullista syntymistä, optiot menetetään. Palautuneet optiot varastoidaan uudelleenjakoa varten. Vuonna 2009 myönnettiin optioita 225 000 kpl:ta.

Optiojärjestely 2005	Osakeperusteiset optiot			Yhteensä
	2005A	2005B	2005C	
Optioita enintään, kpl	950 000	650 000	650 000	2 250 000
Merkittäviä osakkeita per optio, kpl	1	1	1	
Merkintähinta	2,93	1,73	1,23	
Osinko-oikeus	Kyllä	Kyllä	Kyllä	
Vapautuminen, pvm	1.11.2007	1.4.2008	1.4.2009	
Raukeaminen, pvm	30.4.2010	30.4.2011	30.4.2012	
Juoksuaika, vuotta	3,5	4,5	5,5	

Optioiden alkuperäiset merkintähinnat ennen osingonjakoa olivat 3,07 (2005A), 1,87 (2005B) ja 1,37 (2005C).

Optiojärjestely 2005	Osakeperusteiset optiot			Yhteensä	Merkintä- hinnat (painotettu)
	2005A	2005B	2005C		
Määrät 1.11.2005					
Optioita myönnetty	676 000	0	0	676 000	2,93
Optioita palautunut	0	0	0	0	
Optioita mitätöity	0	0	0	0	
Optioita käytetty osakkeiden merkintään	0	0	0	0	
Optioita ulkona	676 000	0	0	676 000	2,93
Optioita varastossa	274 000	650 000	650 000	1 574 000	1,73
Tilikauden muutokset 2006					
Optioita myönnetty	163 000	580 000	0	743 000	1,99
Optioita palautunut	236 000	100 000	0	336 000	2,57
Optioita mitätöity	0	0	0	0	
Optioita käytetty osakkeiden merkintään	0	0	0	0	
Merkintäjaksos vaihdolla paino- tettu keskimääräinen, eur					
Optioita rauennut	0	0	0	0	
Määrät 1.11.2006 (31.10.2006)					
Optioita myönnetty	839 000	580 000	0	1 419 000	2,44
Optioita palautunut	236 000	100 000	0	336 000	2,57
Optioita mitätöity	0	0	0	0	
Optioita käytetty osakkeiden merkintään	0	0	0	0	
Optioita ulkona	603 000	480 000	0	1 083 000	2,40
Optioita varastossa	347 000	170 000	650 000	1 167 000	1,81
Toteutettavissa olevat optiot	0	0	0	0	
Tilikauden muutokset 2007					
Optioita myönnetty	0	250 000	542 000	792 000	1,39
Optioita palautunut	227 000	117 000	0	344 000	2,52
Optioita mitätöity	0	0	0	0	
Optioita käytetty osakkeiden merkintään	0	0	0	0	
Merkintäjaksos vaihdolla paino- tettu keskimääräinen, eur					
Optioita rauennut	0	0	0	0	
Määrät 31.10.2007					
Optioita myönnetty	839 000	830 000	542 000	2 211 000	2,06

Optioita palautunut	463 000	217 000	0	680 000	2,55
Optioita mitätöity	0	0	0	0	
Optioita käytetty osakkeiden merkintään	0	0	0	0	
Optioita ulkona	376 000	613 000	542 000	1 531 000	1,85
Optioita varastossa	574 000	37 000	108 000	719 000	2,61
Toteutettavissa olevat optiot	376 000	0	0	376 000	2,93
Tilikauden muutokset 2008					
Optioita myönnetty	0	0	0	0	
Optioita palautunut	0	49 000	82 000	131 000	1,42
Optioita mitätöity	0	0	0	0	
Optioita käytetty osakkeiden merkintään	0	0	0	0	
Merkintäjakson vaihdolla painotettu keski kurssi, eur					
Optioita rauennut	0	0	0	0	
Määrät 31.10.2008					
Optioita myönnetty	839 000	830 000	542 000	2 211 000	2,06
Optioita palautunut	463 000	266 000	82 000	811 000	2,36
Optioita mitätöity	0	0	0	0	
Optioita käytetty osakkeiden merkintään	0	0	0	0	
Optioita ulkona	376 000	564 000	460 000	1 400 000	1,89
Optioita varastossa	574 000	86 000	190 000	850 000	2,43
Toteutettavissa olevat optiot	376 000	564 000	0	940 000	2,21
Tilikauden muutokset 2009					
Optioita myönnetty	0	0	225 000	225 000	1,23
Optioita palautunut	0	0	35 000	35 000	1,23
Optioita mitätöity	0	0	0	0	
Optioita käytetty osakkeiden merkintään	0	0	0	0	
Merkintäjakson vaihdolla painotettu keski kurssi, eur					
Optioita rauennut	0	0	0	0	
Määrät 31.10.2009					
Optioita myönnetty	839 000	830 000	767 000	2 436 000	1,99
Optioita palautunut	463 000	266 000	117 000	846 000	2,32
Optioita mitätöity	0	0	0	0	
Optioita käytetty osakkeiden merkintään	0	0	0	0	
Optioita ulkona	376 000	564 000	650 000	1 590 000	1,81
Optioita varastossa	574 000	86 000	0	660 000	2,77
Toteutettavissa olevat optiot	376 000	564 000	650 000	1 590 000	1,81

Optioiden käypä arvo on määritetty Black-Scholes optiohinnoittelumallilla. Optioille määritellään niiden myöntämishetkelle käypä arvo, joka kirjataan henkilöstökuluihin optioiden sitouttamisajalle. Myöntämishetki on hallituksen päätöspäivä. Tulevaisuudessa odotettavia osinkoja ei laskennassa ole huomioitu. Myönnettyjen optioiden vaikutus tilikauden tulokseen on 78 tuhatta euroa (237 tuhatta euroa).

Toteutus	2009 myönnetyt	Kaikki optiot	2008 optiot	Kaikki optiot
Myönnetty optiot, kpl	225 000	2 436 000	0	2 211 000
Osakkeen kurssi, eur	0,64	1,65	0,00	1,76
Merkintähinta, eur	1,23	1,99	0,00	2,20
Riskitön korko, %	2,5 %	3,6 %	0,0 %	3,7 %
Odotetut osingot (osinkotuotto)	0,0 %	0,0 %	0,0 %	0,0 %
Option elinaika, vuotta	3,2	4,5	0	4,7
Odotettu volatilitteetti, %*	32,8 %	49,0 %	0,0 %	50,6 %
Palautuvat optiot, %	0,0 %	4,3 %	0,0 %	4,3 %
Käypä arvo yhteensä, eur	9 369	906 217	0	960 973
Arvonmääritysmalli	BS	BS	BS	BS

Black-Scholes mallien oletukset on laskettu eri päätöksillä myönnettyjen optioiden lukumäärien keskiarvona. Käypä arvo on laskettu kaikkien myönnettyjen optioiden mukaan, palautuvien optioiden määrää ei ole huomioitu käypää arvoa laskettaessa.

*Odotettavissa oleva volatilitteetti on määrätty laskemalla yhtiön osakekurssin toteutunut volatilitteetti optioiden juoksuaikaa vastaavalta ajanjaksolta juuri ennen optioiden myöntämishetkeä.

21. Korolliset velat (1000 EUR)	2009	2008
	Tasearvot	Tasearvot
Pitkäaikaiset		
Rahoitusleasingvelat, EUR	176	231
Lyhytaikaiset		
Rahalaitoslainat, USD	0	784
Rahoitusleasingvelat, EUR	256	128

Yllä mainittujen jaksotettuun hankintamenoan arvostettavien rahoitusvelkojen kirjanpitoarvot vastaavat olennaisilta osin käypiä arvoja.

Pitkäaikaisten velkojen erääntymisajat	2009		
	2009	2010	Myöhemmin
2009			
Rahoitusleasingvelat	256	127	48
2008			
Rahoitusleasingvelat	129	101	129

22. Rahoitusleasingvelkojen erääntyminen (1000 EUR)	2009	2008
Rahoitusleasingvelat - vähimmäisvuokrien kokonaismäärä		
Alle 1 vuoden kuluessa	271	145
1-5 vuoden kuluessa	180	241
Yli 5 vuoden kuluessa	0	0
	<u>451</u>	<u>386</u>
Rahoitusleasingvelat - vähimmäisvuokrien nykyarvo		
Alle 1 vuoden kuluessa	256	128
1-5 vuoden kuluessa	176	231
Yli 5 vuoden kuluessa	0	0
	<u>431</u>	<u>359</u>
Tulevaisuudessa kertyvät rahoituskulut	20	27
Rahoitusleasingvelkojen kokonaismäärä	431	359

Rahoitusleasingvelat aiheutuvat pääosin atk-ohjelmien vuokrasopimuksista.

23. Ostovelat ja muut velat (1000 EUR)	2009	2008
Lyhytaikaiset		
Ostovelat omistusyhteisyrityksille	2	6
Ostovelat	9 516	10 533
Muut velat	1 431	1 547
Johdannaisvelat	14	251
Siirtovelat	1 330	2 073
Tuloverovelat	0	76
Yhteensä	<u>12 293</u>	<u>14 486</u>

Jaksotettuun hankintamenoan arvostettavat rahoitusvelat -ryhmään kuuluvien ostovelkojen kirjanpitoarvot vastaavat olennaisilta osin käypiä arvoja. Johdannaisvelat on arvostettu käypään arvoon vastapuoleilta saatujen hintanoteerausten pohjalta.

Siirtovelkoihin sisältyvät oleelliset erät	2009	2008
Lyhytaikaiset korkovelat	0	4
Jaksotetut henkilöstökulut	1 132	1 351
Muut erät	198	718
Yhteensä	<u>1 330</u>	<u>2 073</u>

24. Varaukset (1000 EUR)	2009	2008
Lyhytaikaiset varaukset		
Takuuvaraus 1.11.	1 026	1 128
Kurssiero	-55	59
Varausten lisäykset	494	797
Käytetyt varaukset	-995	-958
Takuuvaraus 31.10.	<u>470</u>	<u>1 026</u>

Yrityksen myymillä tuotteilla on normaali 24 kuukauden takuu-aika. Takuuvaraukseen kirjataan toimitettuihin tuotteisiin liittyvät ennakoitavat vastaiset takuukustannukset. Toteutuneet takuukustannukset kirjataan tuuloslaskelmaan.

sillä tilikaudella, jonka aikana ne syntyvät.

Muut lyhytaikaiset varaukset 1.11.	78	88
Kurssiero	-11	12
Varausten lisäykset	0	0
Käytetyt varaukset	-68	-21
Muut lyhytaikaiset varaukset 31.10.	0	78

Tilikausilla on varauduttu ei-käytössä olevien tuotantokoneiden vuokratuloihin ja ennenaikaisesta päättämisestä syntyviin kuluihin.

25. Rahoitusriskien hallinta

Konsernin rahoitusriskien hallinnan periaatteet ja tavoitteet määritellään rahoitusriskipolitiikassa, joka tarvittaessa päivitetään ja hyväksytetään hallituksella. Konsernin rahoitusriskien hallinnan tavoitteena on riskien välttäminen ja kustannustehokas suojauminen konsernin tulosta tai kassavirtaa heikentäviltä tekijöiltä.

Rahoitusriskejä hallitaan suojaamalla valuutta- ja korkoriskejä vain sellaisilla rahoitusinstrumenteilla, joiden markkina-arvoa ja riskiprofiilia voidaan luotettavasti seurata.

Konsernilla ei ole oleellista pitkäaikaista lainaposiitiota. Konsernin liikevaihdosta yli 60% kertyy kahdelta asiakkaalta. Myyntisaamisten ikäjakama sekä myynti- ja muiden saamisten valuuttajakama on eritelty tilinpäätöksen liitetiedoissa kohdassa 18. Myyntisaamiset ja muut saamiset.

Valuuttakurssiriski

Valuuttariskeillä tarkoitetaan valuuttakurssimuutosten aiheuttamia riskejä, jotka voivat vaikuttaa liike-toiminnan tulokseen tai konsernin vakavaraisuuteen.

Konsernin myynti on pääosin EUR-, RMB- ja USD-määräistä. Operatiiviset kulut syntyvät EUR-, USD-, EEK-, SEK- ja RMB-määräisinä.

Konsernin suojauspolitiikan mukaisesti merkittävät kaupalliset valuutta yli- ja alijäämät suojataan.

Suojauksessa käytetään valuuttajohdannaisia, kuten valuutta-

termiinejä ja -optioita sekä valuuttaluottoja. Valuuttajohdannaisten kestoaika on yleensä 1 - 3 kuukautta.

RMB-kurssin 10%:n suuruinen heikentyminen vaikuttaisi konsernin tulokseen -0,6 milj.euroa. RMB-kurssin 10%:n suuruinen vahvistuminen vaikuttaisi konsernin tulokseen positiivisesti 0,6 milj.euroa.

Tilinpäätöksessä ulkomaisten tytäryritysten omat pääomat muunnetaan Euroopan Keskuspankin tilinpäätöspäivän kurssia käyttäen. Oman pääoman hankintahetken ja tilinpäätöspäivän valuuttakurssista aiheutuva ero merkitään muuntoeroksi konsernitiilinpäätökseen.

Tytäryritysten omia pääomia ei ole suojattu.

Valuuttariskien suojaukseen käytettävät instrumentit ja niiden nimellisarvot tilikauden lopussa on eritelty tilinpäätöksen liitetiedoissa kohdassa 26. Johdannaissopimusten käyvät arvot.

Korkoriski

Korkoriskejä aiheutuu toisaalta lainasalkkuun ja kassavaroihin kohdistuvista korkotason vaihteluista ja toisaalta siitä, ovatko korolliset velat kiinteä- vai vaihtuvakorkoisia. Korkoriskiä hallitaan lainojen korkojaksojen valinnoilla sekä eri korkojohdannaissinstrumenttien avulla. Tilinpäätöshetkellä konsernilla ei ollut avoimia korkosuojauksia.

Maksuvalmiusriski

Rahoituspolitiikan mukaisesti emoyhtiö vastaa konsernin maksuvalmiudesta, rahoituksen riittävydestä ja tehokkaasta kassanhallinnasta. Likviditeettiriskiä hallitaan lainojen tasapainoisella maturiteettijakaumalla, riittävillä kassavaroilla, osalla myyntisaamisten myynnillä sekä luottolimiiteillä.

Tilikauden lopussa konsernin likvidien varojen määrä oli 5,3 milj. euroa (5,1 milj. euroa). Konsernin korollisten velkojen määrä tilikauden lopussa oli noin 0,4 milj. euroa (1,1 milj. euroa). Yhtiön rahoitusreservit koostuivat käyttämättömistä luottolimiiteistä, joita oli noin 11 milj. euroa 31.10.2009. Luottolimiitit erääntyvät 7 kuukauden sisällä. Tilinpäätöshetkellä luottolimiittejä ei ole käytetty.

Rahoitusvelkojen erääntyminen, 2009	Tasearvo	Sopimuksen mukainen rahavirta	6 kk tai vähemmän	6-12 kk	1-2 vuotta
Ostovelat	9 517	9 517	9 517	0	0
Pankkilainat	0	0	0	0	0
Rahoitusleasign-velat	431	451	0	271	180
Johdannaiset, joiden käypä arvo on neg.	14	14	14	0	0
Rahoitusvelkojen erääntyminen, 2008	Tasearvo	Sopimuksen mukainen rahavirta	6 kk tai vähemmän	6-12 kk	1-2 vuotta
Ostovelat	10 539	10 539	10 539	0	0
Käytetyt tiliimiitit	0	0	0	0	0
Pankkilainat	784	808	0	808	0
Rahoitusleasign-velat	359	386	0	145	241
Johdannaiset, joiden käypä arvo on neg.	251	251	251	0	0

Luotto- ja muut vastapuoliriskit

Luottoriskien hallinta on ensisijaisesti operatiivisten yksiköiden vastuulla. Luottoriskien hallinnassa toi-

mitaan konsernin luottopolitiikan mukaisesti ja pyritään saamaan turvaava vakuus asiakkaan luottokelpoisuuden niin edellyttäessä. Myyntisaamisiin liittyvää arvonalentumista arvioidaan merkittävien saamisten osalta vastapuolikohtaisesti mahdollisen arvonalentumistappion osalta. Likvidien varojen sijoittamiseen ja johdannaissopimusten tekemiseen liittyviä luottoriskejä minimoidaan asettamalla luottorajat vastapuolille sekä tekemällä sopimuksia vain johtavien koti- ja ulkomaisen pankkien ja rahoituslaitosten kanssa.

26. Johdannaissopimusten käyvät arvot (1000 EUR)	2009	2008
Valuuttajohdannaiset, ei suojauslaskennassa		
Optiosopimukset		
Nimellisarvo	8 835	12 520
Negatiivinen käypä arvo	14	251

27. Muut vuokrasopimukset (1000 EUR)	2009	2008
Konserni vuokralle ottajana		
Ei-purettavissa olevien muiden vuokrasopimusten perusteella maksettavat vähimmäisvuokrat:		
Yhden vuoden kuluessa	1 437	1 875
1-5 vuoden kuluessa	2 491	3 487
Yli 5 vuoden kuluessa	0	0
	<u>3 928</u>	<u>5 362</u>

Konserni on vuokrannut käyttämänsä toimitilat. Toimitilojen vuokrasopimukset kestävät enimmillään neljä vuotta. Useimmiten sopimuksiin sisältyy mahdollisuus jatkaa sopimusta alkuperäisen päättymispäivän jälkeen.

28. Muut sopimukset

Konsernilla on joitakin merkittäviä asiakassopimuksia, jotka sisältävät alalle tavanomaisen ehdon, jonka mukaan sopimusosapuolilla saattaa olla oikeus päättää sopimus, jos määräysvalta konsernissa siirtyy asiakkaan kanssa kilpailevalle taholle.

Yhtiöllä on joitakin merkittäviä rahoitussopimuksia, jotka sisältävät alalle tavanomaisen ehdon, jonka mukaan sopimus voidaan päättää, jos määräysvalta siirtyy toiselle yhtiölle.

29. Vakuudet ja vastuusitoumukset (1000 EUR)	2009	2008
Muiden puolesta		
Muut vastuusitoumukset	100	59

30. Lähipiiritapahtumat (1000 EUR)

Konsernin emo- ja tytäryhtiösuhteet ovat seuraavat:

	Kotipaikka	Kotimaa	Konsernin omistus- osuus %	Osuus äänivallasta %	Emoyrityksen omistuosuus %
Emoyritys					
Efore Oyj	Espoo	Suomi			
Emoyritys Efore Oyj:n omistamat tytäryhtiöosakkeet:					
FI-Systems Oy	Espoo	Suomi	100	100	100
Efore (USA), Inc.	Dallas TX	USA	100	100	100
Efore AB	Tukholma	Ruotsi	100	100	100
FI-Systems Oy:n omistamat tytäryhtiöosakkeet:					
Efore (Suzhou) Electronics Co., Ltd	Suzhou	Kiina	100	100	
Efore AS	Pärnu	Viro	100	100	

Osakkuusyrietykset					
Power Innovation GmbH	Achim	Saksa	25	25	25

Lähipiirin kanssa toteutuivat seuraavat liiketapahtumat:	2009	2008
Osakkuusyrietykset (1000 EUR)		

Myynnit	0	0
Ostot	64	42
Velat	2	6

Konsernin lähipiiriin kuuluvat hallituksen jäsenet, toimitusjohtaja ja muu johto.

	2009	2008
Johto		
Palkat ja muut lyhytaikaiset työsuhde-etuudet	900	788
Työsuhteen päättymisen jälkeiset etuudet	0	35
Yhteensä	900	823
Myönnetyt osakkeina toteutettavat ja maksettavat optiot, tuhatta kpl	30	0
Palautetut optiot, tuhatta kpl	0	50
Palkat ja palkkiot, toimitusjohtajat		
Reijo Mähäniemi	210	198
Hallituksen jäsenten palkkiot		
Ek Johan	0	7
Hantila Isto	55	62
Harju Jukka	7	29
Korvenmaa Esa	7	28
Luoma Marko	26	29
Raitasuo Outi	0	8
Siponmaa Ari	20	0
Syrjälä Timo	27	35
Tammivuori Matti	27	33
Vikkula Matti	20	0
	189	231
Muu johto	501	625
sisältää palkkioita	16	15

Lähipiiriin kuuluville ei ole myönnetty ehdoiltaan erityisiä eläkesitoumuksia. Lähipiiriin kuuluville ei ole myönnetty lainoja tai takauksia, eikä konserni ole antanut heidän puolestaan muita vakuuksia.

Emoyhtiön toimitusjohtajalle ja muulle johdolle annettiin optioita päätyneellä tilikaudella 30 tuhatta kpl, vuonna 2008 optioita ei annettu. Johdon optio-oikeuksissa on samantaiset ehdot kuin muun henkilökunnan optioissa.

Johdolla oli 31.10.2009 myönnettyjä optioita 422 tuhatta kpl, joista 422 tuhatta kpl oli toteutettavissa (392 tuhatta kpl v.2008, joista 192 tuhatta kpl oli toteutettavissa).

Hallituksen jäsenille ei ole annettu optioita. Muu johto muodostuu henkilöistä, jotka kuuluvat konsernin johtoryhmään.

31. Tilinpäätöksen jälkeiset tapahtumat

Konsernin johdon tietoon ei ole tullut sellaisia olennaisia tilinpäätöspäivän jälkeisiä tapahtumia, jotka olisivat vaikuttaneet tilinpäätöslaskelmiin.

EMOYHTIÖN TULOSLASKELMA, FAS	EUR	Liitetieto	1.11.08-31.10.09	1.11.07-31.10.08
LIIKEVAIHTO		1	27 150 374,68	44 544 424,07
Valmiiden ja keskeneräisten tuotteiden varastojen muutos			-133 650,50	-82 615,05
Liiketoiminnan muut tuotot		2	3 626 210,89	2 643 467,69
Materiaalit ja palvelut				
Aineet, tarvikkeet ja tavarat				
Ostot tilikauden aikana			20 082 857,06	32 183 681,05
Varaston muutos			16 968,61	69 281,72
Aineet, tarvikkeet ja tavarat yhteensä			20 099 825,67	32 252 962,77
Ulkopuoliset palvelut		3	842 662,49	2 108 194,08
			20 942 488,16	34 361 156,85
Henkilöstökulut				
Palkat ja palkkiot		4	4 279 784,64	5 403 034,50
Henkilösivukulut				
Eläkekulut		4	707 071,69	988 617,11
Muut henkilösivukulut		4	156 649,16	246 634,68
			5 143 505,49	6 638 286,29
Poistot ja arvonalentumiset				
Suunnitelman mukaiset poistot		5	756 801,08	1 760 550,49
Arvonalentumiset pysyvien vastaavien hyödykkeistä		5	20 773,29	8 070,63
			777 574,37	1 768 621,12
Liiketoiminnan muut kulut		6	5 379 222,06	5 296 062,18
LIIKEVOITTO (-TAPPIO)			-1 599 855,01	-958 849,73
Rahoitustuotot ja -kulut				
Tuotot osuuksista omistusyhteisyrityksissä		7	194 025,50	0,00
Muut korko- ja rahoitustuotot		7	1 919 472,75	2 348 627,57
Arvonalentumiset/arvonpalautukset pysyvien vastaavien sijoituksista		7	-4 110 558,74	13 500,00
Arvonalentumiset vaihtuvien vastaavien sijoituksista		7	-1 405,88	0,00
Korkokulut ja muut rahoituskulut		7	-1 611 753,02	-2 001 141,54
			-3 610 219,39	360 745,79
VOITTO (TAPPIO) ENNEN SATUNNAISIA ERIÄ			-5 210 074,40	-598 103,94
VOITTO (TAPPIO) ENNEN TILINPÄÄTÖSSIIRTOJA JA VEROJA			-5 210 074,40	-598 103,94
Tuloverot				
Tuloverot			-306 485,36	-137 177,95
TILIKAUDEN VOITTO (TAPPIO)			-5 516 559,76	-735 281,89

EMOYHTIÖN TASE, FAS	EUR	Liitetieto	31.10.2009	31.10.2008
VASTAAVAA				
PYSYVÄT VASTAAVAT				
Aineettomat hyödykkeet				
Kehittämismenot	8		1 286 749,32	902 175,11
Aineettomat oikeudet	8		275 822,21	294 055,92
Muut pitkävaikutteiset menot	8		133 857,74	198 301,07
			<u>1 696 429,27</u>	<u>1 394 532,10</u>
Aineelliset hyödykkeet				
Koneet ja kalusto	8		304 630,89	653 312,02
Muut aineelliset hyödykkeet	8		10 384,78	4 833,42
Ennakkomaksut ja keskeneräiset hankinnat	8		29 475,00	71 375,90
			<u>344 490,67</u>	<u>729 521,34</u>
Sijoitukset				
Osuudet saman konsernin yrityksissä	9,10		110 754,61	158 159,56
Saamiset saman konsernin yrityksiltä	9		0,00	4 253 587,73
Osuudet omistusyhteisyriksissä	9		361 304,00	361 304,00
Muut osakkeet ja osuudet	9		1 681,88	3 087,76
			<u>473 740,49</u>	<u>4 776 139,05</u>
VAIHTUVAT VASTAAVAT				
Vaihto-omaisuus				
Aineet ja tarvikkeet			55 886,65	72 855,26
Valmiit tuotteet/Tavarat			350 169,69	483 820,19
			<u>406 056,34</u>	<u>556 675,45</u>
Pitkäaikaiset saamiset				
Saamiset saman konsernin yrityksiltä	11		32 675 675,88	32 000 000,00
			<u>32 675 675,88</u>	<u>32 000 000,00</u>
Lyhytaikaiset saamiset				
Myyntisaamiset	11		3 004 761,06	8 061 578,65
Saamiset saman konsernin yrityksiltä	11		4 564 523,90	6 945 300,23
Muut saamiset	11		174 739,63	120 764,81
Siirtosaamiset	11		201 880,72	218 724,24
			<u>7 945 905,31</u>	<u>15 346 367,93</u>
Rahat ja pankkisaamiset				
			3 071 526,12	3 075 430,86
VASTAAVAA YHTEENSÄ				
			46 613 823,88	57 878 666,73

EMOYHTIÖN TASE, FAS	EUR	Liitetieto	31.10.2009	31.10.2008
VASTATTAVAA				
OMA PÄÄOMA				
Osakepääoma		12	34 450 200,80	34 450 200,80
Edeillisten tilikausien voitto (tappio)		12	10 732 983,67	13 716 130,35
Tilikauden voitto (tappio)		12	-5 516 559,76	-735 281,89
			<u>39 666 624,71</u>	<u>47 431 049,26</u>
PAKOLLISET VARAUKSET				
Muut pakolliset varaukset		13	50 000,00	550 000,00
VIERAS PÄÄOMA				
Lyhytaikainen vieras pääoma				
Ostovelat		14	771 562,56	972 985,94
Velat saman konsernin yrityksille		14	5 325 766,49	6 657 934,70
Velat omistusyhteisyriksille		14	1 654,00	6 277,60
Muut velat		14	140 399,19	666 802,47
Siirtovelat		14	657 816,93	1 593 616,76
			<u>6 897 199,17</u>	<u>9 897 617,47</u>
VASTATTAVAA YHTEENSÄ			46 613 823,88	57 878 666,73

EMOYHTIÖN RAHOITUSLASKELMA, FAS EUR

1.11.2008-31.10.2009

1.11.2007-31.10.2008

Liiketoiminnan rahavirta

Myynnistä saadut maksut	35 625 014,25	45 097 940,85
Maksut liiketoiminnan kuluista	-35 439 443,89	-40 815 898,99
Liiketoiminnan rahavirta ennen rahoituseriä ja veroja	<u>185 570,36</u>	<u>4 282 041,86</u>
Maksetut korot	-15 038,34	-23 117,16
Saadut osingot liiketoiminnasta	2 341 493,09	0,00
Saadut korot liiketoiminnasta	1 213 873,46	253 270,57
Muut rahoituserät liiketoiminnasta	-425 435,05	-407 803,12
Maksetut välittömät verot	-356 485,36	-87 177,95
Liiketoiminnan rahavirta (A)	<u>2 943 978,16</u>	<u>4 017 214,20</u>

Investointien rahavirta

Investoinnit aineellisiin ja aineettomiin hyödykkeisiin	-711 781,06	-731 130,11
Aineellisten ja aineettomien hyödykkeiden luovutustulot	22 442,60	9 085,69
Luovutustulot muista sijoituksista	0,00	13 500,00
Saadut osingot investoinneista	194 025,50	0,00
Investointien rahavirta (B)	<u>-495 312,96</u>	<u>-708 544,42</u>

Rahoituksen rahavirta

Omien osakkeiden hankkiminen	-641 278,87	0,00
Maksetut osingot	-1 811 291,07	-3 846 426,71
Rahoituksen rahavirta (C)	<u>-2 452 569,94</u>	<u>-3 846 426,71</u>

Rahavirtojen muutos (A+B+C) lisäys (+), vähennys (-)

-3 904,74 -537 756,93

Rahavarat tilikauden alussa	3 075 430,86	3 613 187,79
Rahavarat tilikauden lopussa	3 071 526,12	3 075 430,86

EMOYHTIÖN TILINPÄÄTÖKSEN LAADINTAPERIAATTEET, FAS

Yleistä

Efore Oyj:n, kotipaikka Espoo, tilinpäätös on laadittu ja esitetty Suomen kirjanpitolain (Finnish Accounting Standards, FAS) sekä muiden Suomessa voimassa olevien tilinpäätöksen laatimista koskevien lakien ja säännösten mukaisesti.

Ulkomaanrahan määräiset erät

Ulkomaanrahan määräiset liiketapahtumat on kirjattu tapahtumapäivän kurssilla. Tilinpäätöshetkellä avoimena olevat ulkomaanrahan määräiset saamiset ja velat on arvostettu käyttäen tilinpäätöspäivän valuuttakursseja. Varsinaiseen liiketoimintaan liittyvät kurssivoitot ja -tappiot on käsitelty myyntien ja ostojen oikaisuerinä. Rahoituksen kurssivoitot ja -tappiot on kirjattu rahoitustuottoihin ja -kuluihin. Valuuttaposition suojaamiseksi otettujen johdannaisten kurssierot on kirjattu rahoituseriin.

Pysyvien vastaavien arvostus

Aineellisten ja aineettomien hyödykkeiden tasearvot perustuvat alkuperäisiin hankintamenoihin vähennettynä kertyneillä poistoilla ja arvonalentumisilla. Aineellisista ja aineettomista hyödykkeistä tehdään suunnitelman mukaiset tasapoistot, jotka perustuvat arvioituun taloudelliseen pitoaikaan. Aineellisten ja aineettomien hyödykkeiden myyntivoitot ja -tappiot sisältyvät liiketulokseen.

Arvioidut taloudelliset pitoajat eri hyödykeryhmillä ovat:

Kehittämismenot	3-5 vuotta
Aineettomat oikeudet	5 vuotta
Muut pitkävaikutteiset menot	5-10 vuotta
Koneet ja kalusto	3-10 vuotta
Muut aineelliset hyödykkeet	5 vuotta

Aineellisten ja aineettomien hyödykkeiden tasearvosta tehdään arvonalennus, mikäli on ilmeistä, että tulonodotukset eivät kata hyödykkeen tasearvoa.

Kolmen tai useamman vuoden ajan tuloa kerryttävät tuotekehitysmenot on suurimpien yksittäisten projektien osalta aktivoitu kehittämismenoina aineettomiin hyödykkeisiin. Tuotekehitysmenot jaksotetaan niille tilikausille, joilla ne myös kerryttävät tuloja.

Tilikauden aikana hankitut tai perustetut tytäryhtiöt sisältyvät tytäryhtiöosakkeisiin hankintahetkestä tai perustamisesta lähtien. Tilikauden aikana myydyt yhtiöt sisältyvät tytäryhtiöosakkeisiin myyntihetkeen saakka.

Muina pitkäaikaisina sijoituksina ja saamisina ilmoitetaan sijoitukset ja saamiset, joiden pitoaika on yli vuoden.

Vaihto-omaisuus

Vaihto-omaisuus arvostetaan hankintamenoonsa tai sitä alempaan todennäköiseen jälleenhankinta- tai luovutushintaansa. Vaihto-omaisuuden hankintameno on sisällytetty hankinnasta ja valmistuksesta aiheutuneiden muuttuvien menojen lisäksi osuus hankinnan ja valmistuksen kiinteistä menoista. Vaihto-omaisuuteen sisältyvien raaka-aineiden arvostuksessa on käytetty painotettua keskihintaa.

Pakolliset varaukset

Pakollisina varauksina esitetään taseessa menot tai menetykset, joihin on sitouduttu, mutta jotka eivät ole vielä realisoituneet. Näitä ovat mm. takuukustannuksiin liittyvät kulut. Pakollisten varausten muutokset sisältyvät tuloslaskelmassa ko. kulujen ryhmään.

Liikevaihto

Liikevaihtoa laskettaessa myyntituotoista vähennetään myönnetyt alennukset, välilliset verot ja ulkomaanrahan määräisten myyntisaamisten muuntamisesta syntyneet kurssierot.

Leasing

Kaikki leasingmaksut on käsitelty vuokrakuluina. Tulevien tilikausien maksamattomat leasingmaksut on esitetty tilinpäätöksen liitetiedoissa leasingvastuina.

Eläkkeet

Henkilöstön eläketurva on järjestetty vakuuttamalla eläkeyhtiössä. Eläkemenot kirjataan kuluksi kertymisvuonna.

Tuloverot

Tuloslaskelmaan on tuloveroina kirjattu tilikauden verot ja aikaisempien tilikausien verojen oikaisut.

EMOYHTIÖN TILINPÄÄTÖKSEN LIITETIEDOT, FAS

	Emoyhtiö 2009	Emoyhtiö 2008
1. Liikevaihto markkina-alueittain EUR		
Asiakkaiden mukaan		
Suomi	6 418 028,26	10 543 665,18
Muut EU-maat	14 871 373,07	25 996 125,89
USA	1 435 700,07	1 229 426,10
Muut maat	4 425 273,28	6 775 206,90
Yhteensä	27 150 374,68	44 544 424,07
2. Liiketoiminnan muut tuotot		
Muut	3 626 210,89	2 643 467,69
Yhteensä	3 626 210,89	2 643 467,69
3. Materiaalit ja palvelut		
Aineet ja tarvikkeet		
Ostot tilikauden aikana	20 082 857,06	32 183 681,05
Varaston muutokset	16 968,61	69 281,72
	20 099 825,67	32 252 962,77
Ulkopuoliset palvelut	842 662,49	2 108 194,80
Materiaalit ja palvelut yhteensä	20 942 488,16	34 361 157,57
4. Henkilöstökulut		
Palkat ja palkkiot	4 279 784,64	5 403 034,50
Eläkekulut	707 071,69	988 617,11
Muut henkilösivukulut	156 649,16	246 634,68
Yhteensä	5 143 505,49	6 638 286,29
Johdon palkat ja palkkiot		
Toimitusjohtaja, hallituksen jäsenet	404 896,74	429 125,48
Henkilöstön lukumäärä keskimäärin		
Työntekijät	8	11
Toimihenkilöt	84	97
Yhteensä	92	108
5. Poistot ja arvonalentumiset		
Suunnitelman mukaiset poistot:		
Kehittämismenot	337 335,79	1 273 095,75
Aineettomat oikeudet	117 602,19	114 150,68
Muut pitkävaikutteiset menot	64 443,33	80 679,34
Koneet ja kalusto	233 721,63	286 550,49
Muut aineelliset hyödykkeet	3 498,14	6 074,23
Yhteensä	756 801,08	1 760 550,49
Arvonalentumiset aineettomista oikeuksista	4 844,70	0,00
Arvonalentumiset koneista ja kalustosta	15 928,59	8 070,63
Yhteensä	20 773,29	8 070,63
6. Liiketoiminnan muut kulut		
Liiketoiminnan muut kulut ovat tavanomaisia liikekuluja.		
Tilintarkastajien palkkiot		
KPMG	18 500,00	18 500,00
Tilintarkastuspalkkiot	35 700,00	36 300,00
Veroneuvonta	4 000,00	9 900,00
Muut palvelut	58 200,00	64 700,00
Yhteensä	116 400,00	129 400,00
7. Rahoitustuotot ja -kulut		
Osinkotuotot		
Osinkotuotot omistusyhteisyrityksistä	194 025,50	0,00
Muut korko- ja rahoitustuotot		
Samanaikaisesti saman konsernin yrityksiltä	1 194 393,16	238 259,70
Muilta	725 079,59	2 110 367,87
Yhteensä	1 919 472,75	2 348 627,57
Pysyvien vastaavien arvonalentumiset		
Tytäryhtiöiden lainasaamisten/osuuksien arvonalentumiset/arvonpalautumiset	-4 110 558,74	13 500,00
Vaihtuvien vastaavien arvonalentumiset	-1 405,88	0,00
Korkokulut ja muut rahoituskulut		
Samanaikaisesti saman konsernin yrityksille	-38 286,07	-240,24
Muille	-1 573 466,95	-2 001 141,54
Yhteensä	-1 611 753,02	-2 001 381,78
Rahoitustuotot ja -kulut yhteensä	-3 610 219,39	360 745,79
Erään rahoitustuotot ja -kulut sisältyy kurssieroja, netto	-750 815,15	313 640,09

Konserniyhtiöiden hallinnollisten veloitusten kurssierot on kirjattu rahoituseriin, aikaisempina tilikausina kurssierot on esitetty myynnin kurssieroissa. Vuonna 2009 tällaisia kurssieroja oli -408 tuhatta euroa ja vuonna 2008 kurssieroja oli 378 tuhatta euroa.

EMOYHTIÖN TILINPÄÄTÖKSEN LIITETIEDOT, FAS

8. Pysyvät vastaavat	Emoyhtiö 2009	Emoyhtiö 2008
Aineettomat hyödykkeet		
Kehittämismenot		
Hankintameno 1.11.	8 347 136,67	7 831 323,67
Lisäykset 1.11.-31.10.	721 910,00	518 327,00
Vähennykset 1.11.-31.10.	0,00	-2 514,00
Hankintameno 31.10.	9 069 046,67	8 347 136,67
Kertyneet sumupoistot 1.11.	7 444 961,56	6 171 865,81
Tilikauden poistot	337 335,79	1 273 095,75
Kertyneet sumupoistot 31.10.	<u>7 782 297,35</u>	<u>7 444 961,56</u>
Tasearvo 31.10.	1 286 749,32	902 175,11
Aineettomat oikeudet		
Hankintameno 1.11.	1 034 949,09	986 425,09
Lisäykset 1.11.-31.10.	110 520,43	81 178,22
Vähennykset 1.11. - 31.10	-7 185,00	-32 654,22
Hankintameno 31.10.	1 138 284,52	1 034 949,09
Kertyneet sumupoistot 1.11.	740 893,17	626 742,49
Vähennysten kertyneet poistot	-1 077,75	0,00
Tilikauden poistot	117 802,19	114 150,68
Arvon alentumiset	4 844,70	0,00
Kertyneet sumupoistot 31.10.	<u>862 462,31</u>	<u>740 893,17</u>
Tasearvo 31.10.	275 822,21	294 055,92
Muut pitkävaikutteiset menot		
Hankintameno 1.11.	2 325 936,40	2 325 936,40
Hankintameno 31.10.	2 325 936,40	2 325 936,40
Kertyneet sumupoistot 1.11.	2 127 635,33	2 046 955,99
Tilikauden poistot	64 443,33	80 679,34
Kertyneet sumupoistot 31.10.	<u>2 192 078,66</u>	<u>2 127 635,33</u>
Tasearvo 31.10.	133 857,74	198 301,07
Aineelliset hyödykkeet		
Koneet ja kalusto		
Hankintameno 1.11.	6 233 806,03	6 131 401,93
Lisäykset 1.11.-31.10.	101 321,43	134 728,45
Vähennykset 1.11.-31.10.	-453 038,37	-32 324,35
Hankintameno 31.10.	5 882 089,09	6 233 806,03
Kertyneet sumupoistot 1.11.	5 580 494,01	5 295 266,09
Vähennysten kertyneet poistot	-252 686,03	-9 393,20
Tilikauden poistot	233 721,63	286 550,49
Arvon alentumiset	15 928,59	8 070,63
Kertyneet sumupoistot 31.10.	<u>5 577 458,20</u>	<u>5 580 494,01</u>
Tasearvo 31.10.	304 630,89	653 312,02

EMOYHTIÖN TILINPÄÄTÖKSEN LIITETIEDOT, FAS

	Emoyhtiö 2009	Emoyhtiö 2008
Muut aineelliset hyödykkeet		
Hankintameno 1.11.	688 050,04	688 050,04
Lisäykset 1.11.-31.10.	9 049,50	0,00
Hankintameno 31.10.	697 099,54	688 050,04
Kertyneet sumupoistot 1.11.	683 216,62	677 142,39
Tilikauden poistot	3 498,14	6 074,23
Kertyneet sumupoistot 31.10.	<u>686 714,76</u>	<u>683 216,62</u>
Tasearvo 31.10.	10 384,77	4 833,41
Ennakkomaksut ja keskeneneräiset hankinnat		
Hankintameno 1.11.	71 375,90	21 859,22
Muutos 1.11.-31.10.	-41 900,90	49 516,68
Hankintameno 31.10.	<u>29 475,00</u>	<u>71 375,90</u>
Tasearvo 31.10.	29 475,00	71 375,90
9. Sijoitukset		
Osuudet konserniyrityksissä		
Osakkeet 1.11.	158 159,56	158 159,56
Vähennykset 1.11.-31.10.	0,00	-13 500,00
Arvon alentumiset/arvonpalautumiset 1.11.-31.10.	<u>-47 404,95</u>	<u>13 500,00</u>
Tasearvo 31.10.	110 754,61	158 159,56
Lainasaamiset konserniyrityksiltä		
Saamiset 1.11.	4 253 587,73	3 756 006,00
Lisäykset 1.11.-31.10.	0,00	497 581,73
Vähennykset 1.11.-31.10.	<u>-4 253 587,73</u>	<u>0,00</u>
Tasearvo 31.10.	0,00	4 253 587,73
Osuudet omistusyhteisyrityksissä		
Osakkeet 1.11.	<u>361 304,00</u>	<u>361 304,00</u>
Tasearvo 31.10.	361 304,00	361 304,00
Muut osakkeet ja osuudet		
Osakkeet 1.11.	3 087,76	3 087,76
Vähennykset 1.11.-31.10.	<u>-1 405,88</u>	<u>0,00</u>
Tasearvo 31.10.	1 681,88	3 087,76
Yhteenveto pysyvistä vastaavista		
Hankintameno 1.11.	23 143 469,07	21 943 129,56
Lisäykset 1.11.-31.10.	942 801,36	1 231 815,40
Vähennykset 1.11.-31.10.	-4 757 117,88	-31 475,89
Hankintameno 31.10.	19 329 152,55	23 143 469,07
Kertyneet sumupoistot 1.11.	16 243 276,58	14 497 548,66
Vähennysten kertyneet poistot	-253 763,78	-9 393,20
Tilikauden poistot	756 801,08	1 760 550,49
Arvon alentumiset	68 178,24	-5 429,37
Kertyneet sumupoistot 31.10.	<u>16 814 492,12</u>	<u>16 243 276,58</u>
Tasearvo 31.10.	2 514 660,43	6 900 192,49
Kirjanpitoarvosta 31.10. tuotantokoneiden ja laitteiden osuus	180 508,00	455 842,70

EMOYHTIÖN TILINPÄÄTÖKSEN LIITETIEDOT, FAS

	Emoyhtiö 2009	Emoyhtiö 2008
10. Osakkeet ja osuudet		
Tytäryhtiöosakkeet	Kirjanpito- arvo	Kirjanpito- arvo
FI-Systems Oy, Espoo Suomi	3 363,75	3 363,75
Efore (USA), Inc., Dallas TX USA	0,17	0,17
Efore (Ltda), Cambinas Brasilia, lakkautettu	0,00	47 404,95
Efore AB, Tukholma Ruotsi	<u>107 390,69</u>	<u>107 390,69</u>
	110 754,61	158 159,56
Osakkuusyhtiöt		
Power Innovation GmbH, Achim Saksa	361 304,00	361 304,00
Muut osakkeet ja osuudet	1 681,88	3 087,76

11. Saamiset

Pitkäaikaiset saamiset saman konsernin yrityksiltä		
Pääomallainat	32 000 000,00	32 000 000,00
Lainasaamiset	<u>675 675,68</u>	<u>0,00</u>
Pitkäaikaiset saamiset yhteensä	32 675 675,68	32 000 000,00

Yhtiöllä on 32 000 000,00 euron pääomallaina FI-Systemsiille. Laina-aika on 5 vuotta. Lainan korko on 5 prosenttia. Lainan pääoma ja korko maksetaan Efore Oyjille yhtiön selvitystilassa ja konkurssissa muita velkojia huonommalla etuoikeudella. Korkoa maksetaan vain, kun FI-Systemsin vapaan oman pääoman ja kaikkien pääomallainojen määrä maksuhetkellä ylittää yhtiön viimeksi päättyneeltä tilikaudelta tai sitä uudempan tilinpäätökseen sisältyvän taseen mukaisen tappion määrän. Jos korkoa ei voida maksaa, siirtyy tällaiselta tilikaudelta kertyvä korko maksettavaksi myöhemmin. Velka on vakuudeton. Lainalle on kertynyt maksamatonta korkoa 2 102 222,22 Eur. Korkosaamista ei ole kirjattu taseeseen.

Lyhytaikaiset saamiset		
Myyntisaamiset	3 004 761,06	8 061 578,65
Muut saamiset	174 739,63	120 764,81
Siirtosaamiset	<u>201 880,72</u>	<u>218 724,24</u>
	3 381 381,41	8 401 067,70
Lyhytaikaiset saamiset konserniyhtiöiltä		
Myyntisaamiset	3 739 825,17	4 603 807,14
Siirtosaamiset	<u>824 698,73</u>	<u>2 341 493,09</u>
	4 564 523,90	6 945 300,23
Lyhytaikaiset saamiset yhteensä	7 945 905,31	15 346 367,93
Siirtosaamiset		
Emoyhtiön siirtosaamiisiin sisältyvät seuraavat olennaisimmat erät:		
Henkilöstömenojen jaksotukset	30 039,94	18 889,60
Rahoitusuottojen jaksotukset	4 207,61	20 891,39
Tuotekehitysavustus	0,00	48 645,00
Tytäryhtiöosinko	0,00	2 341 493,09
Muut erät	<u>167 632,57</u>	<u>130 298,05</u>
	201 880,12	2 560 217,33

EMOYHTIÖN TILINPÄÄTÖKSEN LIITETIEDOT, FAS

12. Oma pääoma

Osakepääoma 1.11.	<u>34 450 200,80</u>	<u>34 450 200,80</u>
Osakepääoma 31.10.	34 450 200,80	34 450 200,80
Voitto edellisiltä tilikausilta 1.11.	12 980 848,46	17 769 095,15
Omien osakkeiden hankinta	-641 278,87	0,00
Osingonjako	<u>-1 606 585,92</u>	<u>-4 052 964,80</u>
Voitto edellisiltä tilikausilta 31.10.	10 732 983,67	13 716 130,35
Tilikauden tulos 31.10.	-5 516 559,76	-735 281,89
Oma pääoma yhteensä	39 666 624,71	47 431 049,26

Laskelma jakokelpoisista voittovaroista

Voitto edellisiltä tilikausilta	10 732 983,67	13 716 130,35
Tilikauden tulos	<u>-5 516 559,76</u>	<u>-735 281,89</u>
Omasta pääomasta jakokelpoisia varoja	5 216 423,91	12 980 848,46

Emoyhtiön osakepääoma (yksi osakelaji)	2009	
	Kpl	Eur
Osakkeet 1.11	40 529 648	34 450 201
Omien osakkeiden hankinta	<u>922 149</u>	<u>641 279</u>
Ulkona oleva osakepääoma yhteensä 31.10	39 607 499	33 808 922

Emoyhtiön osakepääoma (yksi osakelaji)	2008	
	Kpl	Eur
Osakkeet	40 529 648	34 450 201

EMOYHTIÖN TILINPÄÄTÖKSEN LIITETIEDOT, FAS

	Emoyhtiö 2009	Emoyhtiö 2008
13. Pakolliset varaukset		
Takuuvaraus, lyhytaikainen	50 000,00	550 000,00
14. Vieras pääoma		
Lyhytaikainen vieras pääoma		
Ostovelat	771 562,56	972 985,94
Muut velat	140 399,19	666 802,47
Siirtovelat	657 816,93	1 593 616,76
	<u>1 569 778,68</u>	<u>3 233 405,17</u>
Lyhytaikaiset velat saman konsernin yrityksille		
Ostovelat	4 111 827,97	6 359 731,60
Muut velat	830 700,00	5 127,02
Siirtovelat	383 238,52	293 076,08
	<u>5 325 766,49</u>	<u>6 657 934,70</u>
Lyhytaikaiset velat omistusyhteisyrityksille		
Ostovelat	1 654,00	6 277,60
Lyhytaikainen vieras pääoma yhteensä	6 897 199,17	9 897 617,47
Siirtovelat		
Emoyhtiön siirtovelkoihin sisältyvät seuraavat olennaisimmat erät:		
Lomapalkkajaksotus	522 961,37	675 818,34
Muut henkilöstömenojaksotukset	62 474,92	254 966,13
Rahoitusmenojen jaksotukset	56 395,50	523 052,37
Konserniyhtiöt	383 238,52	293 076,08
Muut erät	15 985,14	138 427,44
	<u>1 041 055,45</u>	<u>1 885 340,36</u>
15. Annetut vakuudet, vastuusitoumukset ja muut vastuut		
Omasta puolesta annetut vakuudet		
Muut vastuusitoumukset	100 297,54	59 262,00
Konserniyritysten puolesta annetut vakuudet		
Takaukset	3 161 354,00	4 102 014,03
Vuokra- ja leasingvastuut omasta puolesta		
Seuraavalla tilikaudella maksettavat	835 280,43	862 770,20
Myöhemmin maksettavat	716 047,81	1 155 975,50
Muut vastuusitoumukset		
Optiosopimukset		
Nimellisarvo	8 834 776,00	12 519 771,00
Positiivinen käypä arvo	0,00	0,00
Negatiivinen käypä arvo	14 019,00	251 104,00

OSAKKEET JA OSAKKEENOMISTAJAT

OSAKEPÄÄOMA JA OSAKKEET

Eforen osake noteerataan Nasdaq OMX Helsinki Oy:ssä (pienet yhtiöt) tunnuksella EFO1V. Pörssierä on yksi kappale. Osakkeiden kokonaismäärä on 40 529 648 kpl. Rekisteröity osakepääoma 31.10.2009 oli 34 450 200,80 euroa. Yhtiön osakkeet on liitetty arvo-osuusjärjestelmään.

Yhtiön 29.1.2009 pidetty varsinainen yhtiökokous päätti hallituksen ehdotuksen mukaisesti, että 31.10.2008 päättyneeltä tilikaudelta jaetaan osinkoa 0,04 euroa osakkeelta, eli yhteensä 1 606 585,92 euroa. Osinko maksettiin 09.2.2009.

HALLITUKSEN VOIMASSA OLEVAT VALTUUDET

Yhtiön 29.1.2009 pidetty yhtiökokous päätti hallituksen ehdotuksen mukaisesti valtuuttaa hallituksen päättämään lisäosingon jakamisesta. Hallitus voi valtuutuksen perusteella päättää lisäosingon jakamisesta siten, että valtuutuksen perusteella jaettavan lisäosingon määrä on yhteensä enintään 0,05 euroa osakkeelta. Lisäosinko voidaan jakaa yhdellä tai useammalla kerralla. Valtuutus on voimassa seuraavaan varsinaiseen yhtiökokoukseen saakka. Hallitus ei käyttänyt tätä valtuutusta tilikauden 2009 loppuun mennessä.

Yhtiön 29.1.2009 pidetty yhtiökokous päätti hallituksen ehdotuksen mukaisesti valtuuttaa hallituksen päättämään omien osakkeiden hankinnasta yhdessä tai useammassa erässä. Valtuutuksen perusteella voidaan hankkia yhteensä enintään 4.000.000 omaa osaketta tai sellainen alempi määrä, joka yhteensä yhtiön jo omistamien tai panttina olevien omien osakkeiden kanssa on alle 10 % kaikista osakkeista. Valtuutus sisältää oikeuden hankkia omia osakkeita muutoin kuin osakkeenomistajien omistusten mukaisessa suhteessa. Valtuutus on voimassa seuraavaan varsinaiseen yhtiökokoukseen saakka.

Yhtiön hallitus päätti käyttää 12.12.2008 ja 26.2.2009 voimassa olevia valtuutuksia yhteensä 922 149 oman osakkeen osakkeen hankintaan. Osakkeet hankittiin NASDAQ OMX Helsingin julkisesta kaupankäynnistä 19.12.2008 - 2.4.2009 niille muodostuneen hankintahetken käypään arvoon.

Yhtiön 29.1.2009 pidetty yhtiökokous päätti hallituksen ehdotuksen mukaisesti valtuuttaa hallituksen päättämään osakkeiden, optio-oikeuksien ja osakeyhtiölain 10 luvun 1 pykälän mukaisten erityisten oikeuksien antamisesta yhdessä tai useammassa erässä siten, että valtuutuksen perusteella annettavien uusien osakkeiden määrä on yhteensä enintään 13.000.000 uutta osaketta. Lisäksi yhtiön hallussa olevia omia osakkeita voidaan luovuttaa osakeannissa ja/tai saada erityisten oikeuksien perusteella enintään 4.000.000 kappaletta. Hallitus voi valtuutuksen perusteella päättää suunnatusta osakeannista. Valtuutus on voimassa vuoden 2011 varsinaiseen yhtiökokoukseen saakka. Hallitus ei käyttänyt tätä valtuutusta tilikauden 2009 loppuun mennessä.

OSAKEHINNAT JA KAUPANKÄYNTI

Osakkeen ylin kurssi tilikaudella oli 1,10 euroa, alin 0,55 euroa ja keskimurssi 0,72 euroa. Päätöskurssi oli 0,85 euroa. Osakekannan markkina-arvo päätöskurssilla laskettuna oli 33,7 milj. euroa. Kauppojen yhteismäärä tilikaudella oli yhteensä 8,8 milj. kappaletta, 21,7 % osakkeiden kokonaismäärästä 31.10.2009. Vaihdon arvo tilikaudella oli 6,3 milj. euroa.

VUODEN 2005 OPTIO-OHJELMA

Yhtiön hallitus päätti maaliskuussa 2005 varsinaisen yhtiökokouksen joulukuussa 2004 antaman valtuutuksen nojalla optio-ohjelmasta, jolla pyritään sitouttamaan yhtiön avainhenkilöitä pitkällä aikavälillä. Optio-oikeuksiin liittyy osakeomistusohjelma, jonka mukaisesti avainhenkilöt velvoitetaan ostamaan yhtiön osakkeita 20 %:lla optio-oikeuksista saadusta nettomääräisestä tulosta sekä omistamaan osakkeet yhden vuoden ajan. Optio-ohjelman perusteella annettiin yhteensä 2 250 000 optio-oikeutta, joista kullakin voidaan merkitä yksi Efore Oyj:n osake. Optio-oikeudet on jaettu optio-oikeuksiin 2005A (950 000 kpl), 2005B (650 000 kpl) ja 2005C (650 000 kpl).

Optio-oikeudella 2005A osakkeen merkintähinta on 2,93 euroa, optio-oikeudella 2005B osakkeen merkintähinta on 1,73 euroa, ja optio-oikeudella 2005C osakkeen merkintähinta on 1,23 euroa. Merkintähinnasta vähennetään vuosittain jaettu osinko.

Osakkeiden merkintäaika optio-oikeudella 2005A on 1.11.2007–30.4.2010, optio-oikeudella 2005B 1.4.2008–30.4.2011 ja optio-oikeudella 2005C 1.4.2009–30.4.2012.

JOHDON OSAKEOMISTUS

Efore Oyj:n hallituksen jäsenten ja toimitusjohtajan arvopaperimarkkinalain 1 luvun 5 §:n mukaan määritelty omistus 31.10.2009 oli yhteensä 3 941 164 kappaletta, jonka osuus osakemäärästä ja äänimäärästä on 9,7 %. Toimitusjohtajan osakeomistus vastaa 0,31 % osuutta kaikista osakkeista ja äänimäärästä. Efore Oyj:n hallituksen jäsenet eivät omista

optio-oikeuksia. Toimitusjohtaja omistaa 220 000 optio-oikeutta, joka vastaa 9,8 % Efore Oyj:n liikkeelle laskemien optio-oikeuksien kokonaismäärästä ja 0,5 % osakkeiden kokonaismäärästä.

HALLITUKSEN TOIMINTAKERTOMUKSEN JA TILINPÄÄTÖKSEN ALLEKIRJOITUKSET


Espoossa, joulukuun 10. päivänä 2009



Isto Hantila
Puheenjohtaja



Matti Vikkula
Varapuheenjohtaja



Matti Tammivuori




Marko Luoma



Timo Syrjä



Ari Siponmaa




Reijo Mäihäniemi
Toimitusjohtaja

TILINPÄÄTÖSMERKINTÄ

Suoritetusta tilintarkastuksesta on tänään annettu tilintarkastuskertomus.

Espoossa, joulukuun 17 päivänä 2009

KPMG Oy Ab



Lasse Holopainen KHT

LUETTELO KÄYTETYISTÄ KIRJANPITOKIRJOISTA

ATK-tulosteena:
Käyttöomaisuuskirjanpito
Varastokirjanpito
Palkkakirjanpito
Myyntireskontra
Ostoreskontra

Pääkirja ATK-tulosteena
tilit 1020-9870, 203401

Päiväkirja ATK-tulosteena

Tasekirja sidottuna kirjana

LUETTELO TOSITELAJEISTA

01= Muistiotositteet	Paperitositteina
02= Matkalaskut, Travel-ohjelmasta	Paperitositteina
03= Pankkitapahtumat	Paperitositteina
06= Myyntilaskut 100	Paperitositteina
08= Korkolaskut	Paperitositteina
11= Ostoreskontran muistiotositteet	Paperitositteina
12= Myyntireskontran muistiotositteet	Paperitositteina
19= Ostolaskut reskontraan IP	Sähköisessä muodossa
20= Tilaukselliset ostolaskut 100	Sähköisessä muodossa
21= Tilaukselliset ostolaskut 200	Sähköisessä muodossa
22= Ostolaskut Keybox 500	Sähköisessä muodossa
23= Ostolaskut Keybox 700	Sähköisessä muodossa
25= Myyntilaskut 200	Paperitositteina
26= Myyntilaskut 500	Paperitositteina
27= Myyntilaskut Ruotsi 700	Paperitositteina
50= Palkkatositteet	Paperitositteina
92= Vastakirjattava muistiotosite	Paperitositteina
93= Vastakirjattu muistiotosite	Paperitositteina
95= Jaksotusviennit	Paperitositteina