

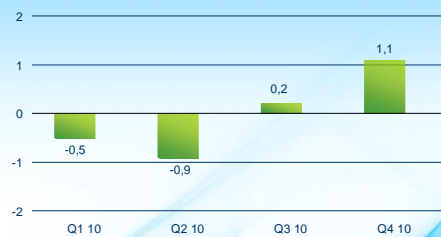
## Tulos parani

- Onnistunut viimeinen neljännes
- Viimeisen neljänneksen liikevaihto oli 20,4 milj. euroa (14,7 milj. euroa)
  - Kasvua edelliseen neljännekseen verrattuna oli 2,2 milj. euroa
- Liiketulos oli 1,0 milj. euroa (-1,0 milj. euroa)
  - Loppuvuonna onnistuttiin komponenttien hankinnassa ja toimituksissa alkuvuotta paremmin, mikä näkyi liikevaihdon ja kannattavuuden paranemisena viimeisellä neljänneksellä

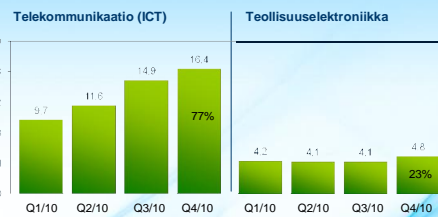
## Liikevaihto vuosineljänneksittäin (MEUR)



## Liiketulos vuosineljänneksittäin, MEUR



## Liikevaihto asiakasryhmittäin (MEUR)



## Efore-konserni

### KONSERNIN LAAJA TULOSLASKELMA

MEUR	08/10 - 010/10 3 kk	08/09 - 10/09 3 kk
<b>LIKEVAIHTO</b>	<b>20.4</b>	<b>14.7</b>
Valmiiden ja keskeneräisten tuotteiden varastojen muutos	0.3	-0.6
Liiketoiminnan muut tuotot	0.0	0.0
Materiaalit ja palvelut	-13.8	-9.2
Työsuhte-etuuksista aiheutuneet kulut	-3.4	-3.0
Poistot	-0.8	-0.8
Arvonlennit	0.0	0.0
Liiketoiminnan kulut	-1.7	-2.1
<b>LIKEVOITTO(-TAPPIO)</b>	<b>1.1</b>	<b>-1.0</b>
% liikevaihdosta	5.6	-6.8
Rahoitustuotot	0.0	0.2
Rahoituskulut	-0.1	-0.1
Osuus osakkuusyrityiden tuloksista	0.0	0.0
<b>VOITTO(TAPPIO) ENNEN VEROJA</b>	<b>1.0</b>	<b>-1.0</b>
% liikevaihdosta	4.9	-6.8
Tuloverot	0.0	-0.2
<b>TILIKAUDEN VOITTO(TAPPIO)</b>	<b>0.9</b>	<b>-1.3</b>



## Tilikausi 2010



## Keskeiset tilikauden tapahtumat

- Syventynyt yhteistyö pääasiakkaiden kanssa
- Uusi tuotekehitysyksikkö Kiinaan
- Toimitusjohtajan vaihtuminen
- Johdon osakeomistusjärjestelmä Efore Management Oy
- Loppuvuotta kohden kasvanut kysyntä
- Komponenttipulan vaikutus koko tilikauteen
- Strategian selkeyttämisprojekti



## Efore-konserni

### KONSERNIN LAAJA TULOSLASKELMA

MEUR	11/09-10/10 12 kk	11/08-10/09 12 kk
<b>LIKEVAIHTO</b>	<b>69.7</b>	<b>65.1</b>
Valmiiden ja keskeneräisten tuotteiden varastojen muutos	0.9	-1.2
Liiketoiminnan muut tuotot	0.2	0.2
Materiaalit ja palvelut	-48.1	-42.1
Työsuhte-etuuksista aiheutuneet kulut	-12.6	-12.5
Poistot	-3.1	-3.3
Arvonlennit	0.0	-0.1
Liiketoiminnan kulut	-6.9	-7.5
<b>LIKEVOITTO(-TAPPIO)</b>	<b>0.0</b>	<b>-1.4</b>
% liikevaihdosta	0.0	-2.2
Rahoitustuotot	0.5	0.8
Rahoituskulut	-0.5	-1.7
Osuus osakkuusyrityiden tuloksista	0.0	0.2
<b>VOITTO(TAPPIO) ENNEN VEROJA</b>	<b>0.1</b>	<b>-2.1</b>
% liikevaihdosta	0.1	-3.2
Tuloverot	0.1	-0.5
<b>TILIKAUDEN VOITTO(TAPPIO)</b>	<b>0.1</b>	<b>-2.6</b>



## Efore-konserni

### KONSERNITASE

MEUR	31.10.2010	31.10.2009	muutos %
<b>VARAT</b>			
<b>PITKÄAIKAISET VARAT</b>			
Aineettomat hyödykkeet	1,5	2,1	
Aineelliset hyödykkeet	4,6	5,3	
Osuudet osakkuusyhtiöissä	0,6	0,6	
Muut pitkäaikaiset sijoitukset	0,0	0,0	
PITKÄAIKAISET VARAT	6,7	8,0	-15,5
<b>LYHYTAIKAISET VARAT</b>			
Vaihto-omaisuus	10,5	7,8	
Myyntisaamiset ja muut saamiset	17,5	11,5	
Tuloverosaaminen	0,1	0,1	
Rahavarat	5,9	5,4	
LYHYTAIKAISET VARAT	33,9	24,7	37,1
<b>VARAT</b>	40,6	32,7	24,3



## Efore-konserni

### KONSERNITASE

MEUR	31.10.2010	31.10.2009	muutos
<b>OMA PÄÄOMA JA VELAT</b>			
<b>OMA PÄÄOMA</b>			
Osakepääoma	15,0	34,5	
Omat osakkeet	-2,1	-0,5	
Muut rahastot	21,9	1,0	
Muuntoerot	0,1	-0,2	
Kertyneet voittovarot	-15,0	-15,2	
Emoyhtiön osakkeenomistajien oman pääoman osuus	19,9	19,5	
Määräysvallattomat omistajat	0,3	0,0	
OMA PÄÄOMA	20,2	19,5	3,7
<b>PITKÄAIKAISET VELAT</b>			
Laskennallinen verovelka	0,0	0,0	
Korolliset velat	2,6	0,2	
PITKÄAIKAISET VELAT YHTEENSÄ	2,6	0,2	1 379
<b>LYHYTAIKAISET VELAT</b>			
Korolliset velat	0,6	0,3	
Ostovelat ja muut velat	16,7	12,3	
Tuloverovelka	0,2	0,0	
Venaukset	0,3	0,5	
LYHYTAIKAISET VELAT YHTEENSÄ	17,9	13,0	
VELAT	20,5	13,2	
<b>OMA PÄÄOMA JA VELAT</b>	40,7	32,7	24,5



## Efore-konserni

### KONSERNIN RAHAVIRYALASKELMA, MEUR

	11/09-10/10	11/08-10/09
<b>Liiketoiminnan rahavirta</b>		
Tuotosta laatuineet rahavarat	-1,4	5,2
Maksut korot	0,0	-0,1
Muut rahalliset liiketoiminnasta	0,1	-3,0
Maksut korot	0,2	-0,7
Liiketoiminnan rahavirta (A)	-1,0	5,1
<b>Investointien rahavirta</b>		
Investoinnit aineellisiin ja aineettomiin hyödykkeisiin	-1,6	-1,5
Aineellisten ja aineettomien hyödykkeiden luovutustulot	0,1	0,1
Saadut osingot	0,0	0,2
Investointien rahavirta (B)	-1,5	-1,3
<b>Rahalluksen rahavirta</b>		
Vähennysten pääomajohdus	0,3	0,0
Oman osakkeiden hankinta	-0,1	-0,6
Lyhytaikaisten lainojen nostot	0,5	0,0
Lyhytaikaisten lainojen takaisinmaksut	0,0	-0,7
Rahallusleasing-veltojen takaisinmaksut	-0,3	-0,2
Pitkäaikaisten lainojen nostot	2,5	0,0
Maksut osingot	0,0	-1,8
Rahalluksen rahavirta (C)	3,0	-3,4
<b>Rahavirtojen muutos (A+B+C), lisäys (+), vähennys (-)</b>	0,4	0,5



## Efore-konserni

### KONSERNIN AVAINLUKUJA, MEUR

	08/10 - 010/10 3 kk	08/09 - 10/09 3 kk	11/09-10/10 12 kk	11/08-10/09 12 kk
<b>Tulos/osake, eur (laimennamaton)</b>	0,02	-0,03	0,00	-0,07
<b>Tulos/osake, eur (laimennettu)</b>	0,02	-0,03	0,00	-0,07
<b>Oma pääoma/osake, eur</b>	0,50	0,49	0,50	0,49
<b>Omavaraisuusaste, %</b>	49,7	59,6	49,7	59,6
<b>Oman pääoman tuotto-%(ROE)</b>	18,4	-22,8	0,6	-11,8
<b>Sij.pääoman tuotto-%(ROI)</b>	20,3	-17,7	1,1	-8,4
<b>Nettovelkaantumisaste, %</b>	-13,3	-25,3	-13,3	-25,3
<b>Korolliset nettovelat, Meur</b>	-2,7	-4,9	-2,7	-4,9
<b>Bruttoinvestoinnit käyttöomaisuuteen</b>	0,0	0,4	1,6	1,8
<b>% liikevähidosta</b>	-0,7	2,8	2,3	2,7
<b>Henkilöstö keskimäärin</b>	563	552	534	565



## Eforen omistus pohja



## Suurimmat osakkeenomistajat 31.10.2010

Nimi	Määrä%
1 EVLI PANKKI OYJ	11.44
2 NORDEA PANKKI SUOMI OYJ (HALL.REK)	9.32
3 EFORE MANAGEMENT OY	4.90
4 VARMA KESKINÄINEN ELÄKEVAKUUTUSYHTIÖ	4.01
5 TAMMIVUORI LEEVA MALJA	3.83
6 TAMMIVUORI MATTI REINO	3.67
7 TAMMIVUORI ESKO KUOLINPESÄ	3.24
8 MAJOS OY	2.59
9 FIM FENNO SUIJTUSRAHASTO	2.21
10 EFORE OYJ	2.17
11 SVENSKA HANDELSBANKEN AB (PUBL), FILIALVERKSAMHETEN I FINL	2.08
12 RAUSANNE OY	2.00
13 SYRJÄLÄ & CO OY	1.95
14 VEIKKO LAINE OY	1.91
15 FABRITUS HANNES	1.02
16 SUIJTUSRAHASTO AKTIA CAPITAL	1.01
17 ADAFOR OY	0.99
18 KESKINÄINEN ELÄKEVAKUUTUSYHTIÖ ILMARINEN	0.94
19 FIM FORTE SUIJTUSRAHASTO	0.93
20 YLEINEN TYÖTTÖMYSKASSA YTK	0.69

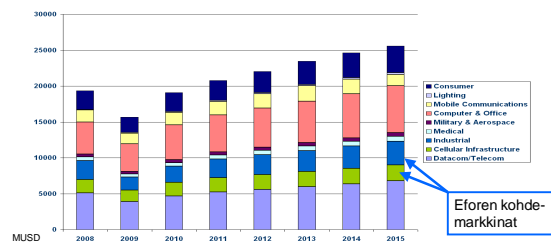
Yhteensä 3204 osakkeenomistajaa



## Kohdemarkkinat & Tulevaisuuden näkymät



## Teholähdemarkkinat käyttökohteittain



Lähde: IMS Research, 2010



## Hallituksen voitonjakoehdotus



## Hallituksen voitonjakoehdotus

- Hallitus esittää 10.2.2011 kokoontuvalle varsinaiselle yhtiökokoukselle, että osinkoa ei jaeta tilikaudelta 1.11.2009 - 31.10.2010.



Kiitoksia mielenkiinnostanne!