



EFORE

ENERGY FOR ELECTRONICS

Osavuosisikatsausjulkistus 9 kk
(1.11.2009 – 31.7.2010)

Vesa Vähämöttönen
Toimitusjohtaja
26.8.2010

Sisältö

- Yhteenveto liiketoiminnan kehityksestä
- Taloudellinen kehitys 3. neljänneksellä
- Osavuosisikatsaus 1.11.2009 – 31.7.2010 (9 kk)
- Osakkeet ja osakkeenomistajat
- Tulevaisuuden näkymät
- Katsauskauden jälkeiset tapahtumat

Yhteenveto liiketoiminnan kehityksestä

Tunnusluvut paranivat

- Pääasiakkaiden kysyntä kasvoi
- Liikevaihto oli 19,0 milj. euroa (15,0 milj. euroa)
 - Kasvua edelliseen neljännekseen verrattuna oli 3,3 milj. euroa
- - Liiketulos oli 0,2 milj. euroa (0,0 milj. euroa)
 - Komponenttien saatavuus ja kohonnut hintataso rajoitti toimituksia ja hidasti liiketuloksen paranemista kolmannella neljänneksellä

Tuotekehityksen focus uusissa teknologioissa ja sovelluskohteissa

- Katsauskauden aikana tuotekehitykseen käytettiin 5,7 milj. euroa (4,8 milj. euroa), joka on 11,6 % (9,7 %) liikevaihdosta.
- Asiakaskohtaisissa tehonsyöttöratkaisuihin keskityttiin kehittämään uusia teknologioita ja tuotteita erityisesti uusiin sovelluskohteisiin mm. 4G laajakaistaisiin langattomiin verkkoihin, ladattaviin hybridi- ja sähköautoihin sekä muihin energiatehokkuutta parantaviin sovelluksiin



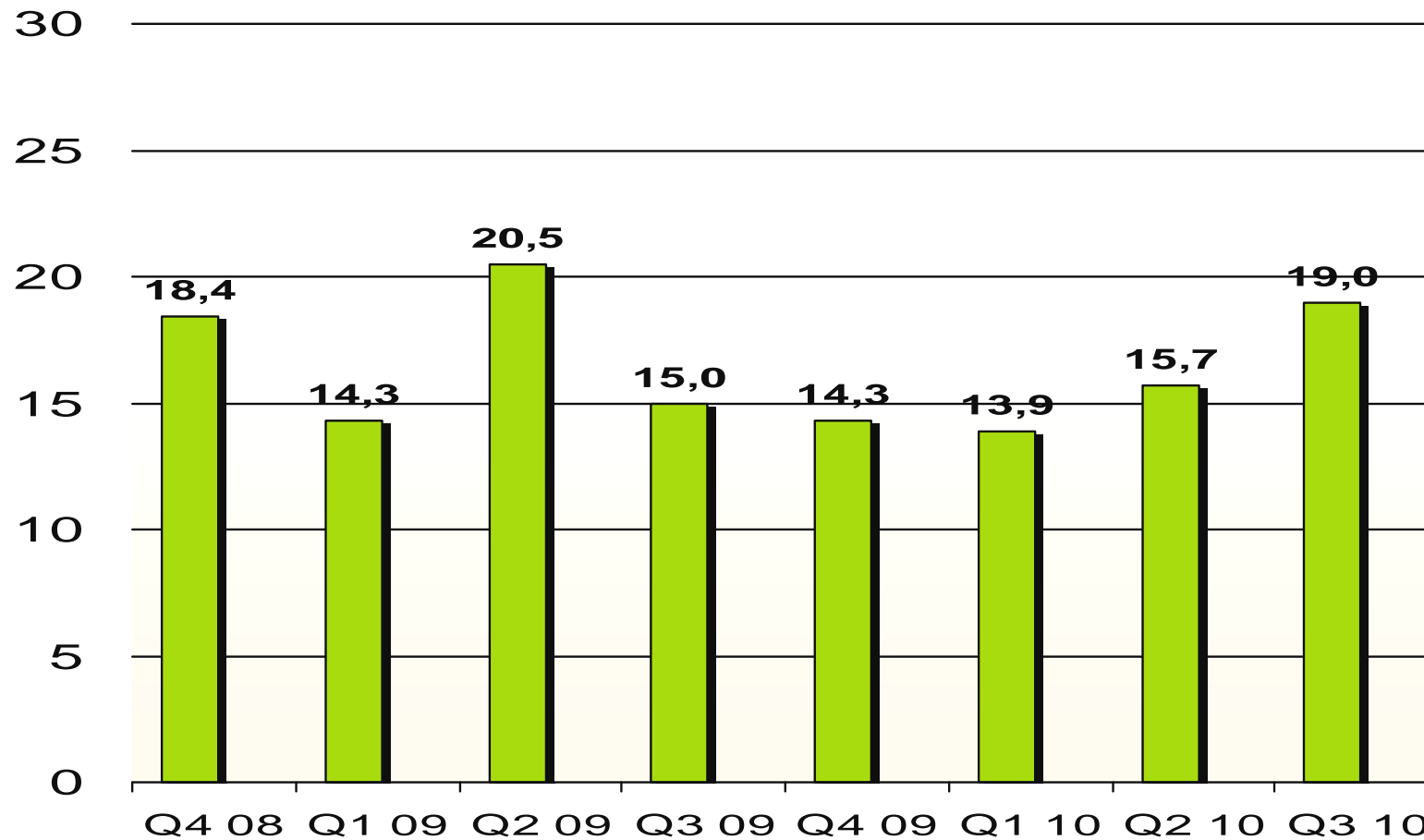
Alexander Luiga konsernin uudeksi myynti- ja markkinointijohtajaksi 1.8.2010 alkaen

- Alexander Luigalla on pitkä kokemus myynnin ja markkinoinnin toimintojen johtamisesta sekä myyntiverkoston perustamisesta Aasiaan
- Hänen aikaisemmat työnantajat ovat kansainvälisiä yhtiötä kuten Liteonmobile (ex Perlos), Moteco ja ABS Pumps International.

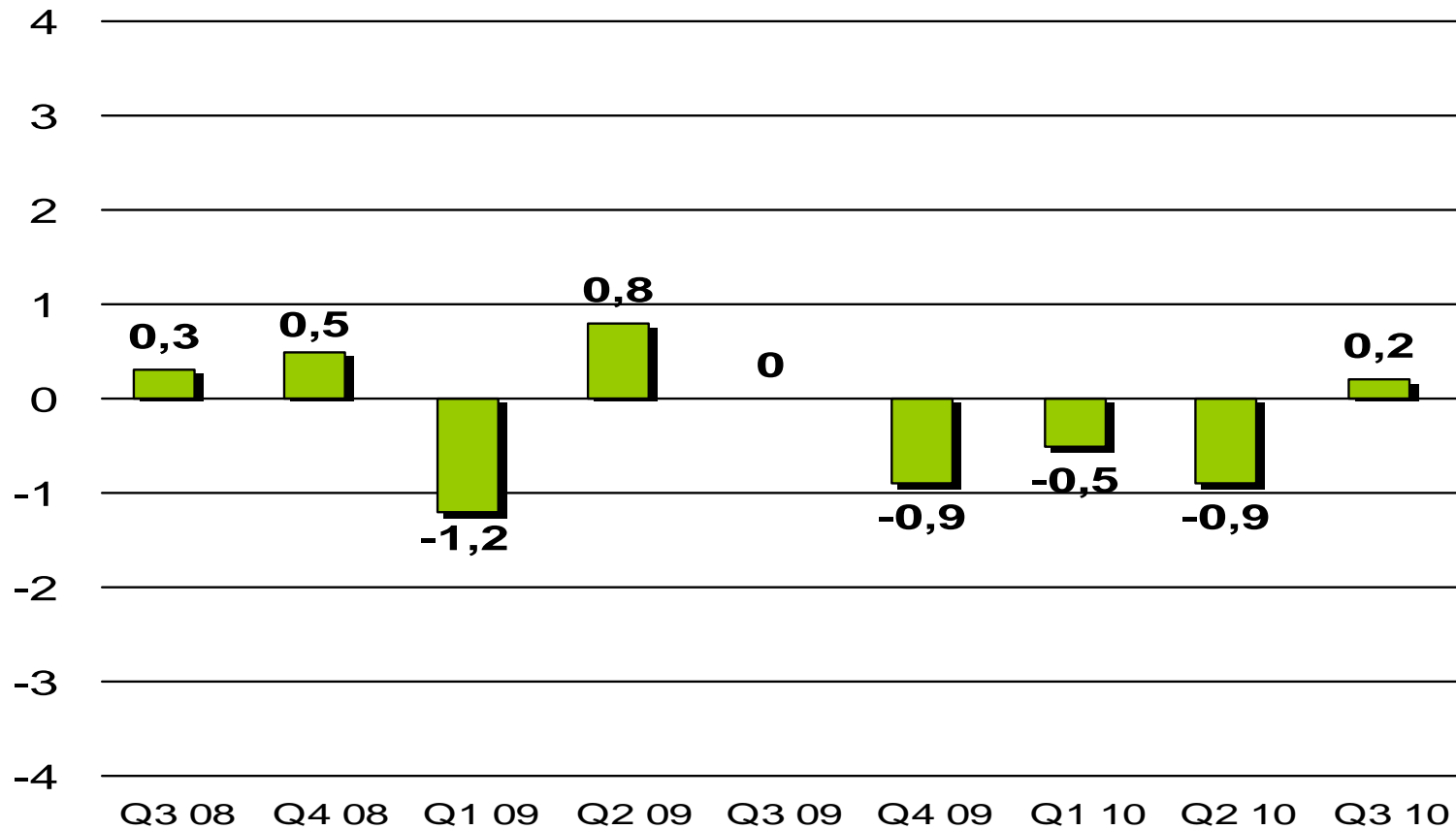


Taloudellinen kehitys 3. neljänneksellä

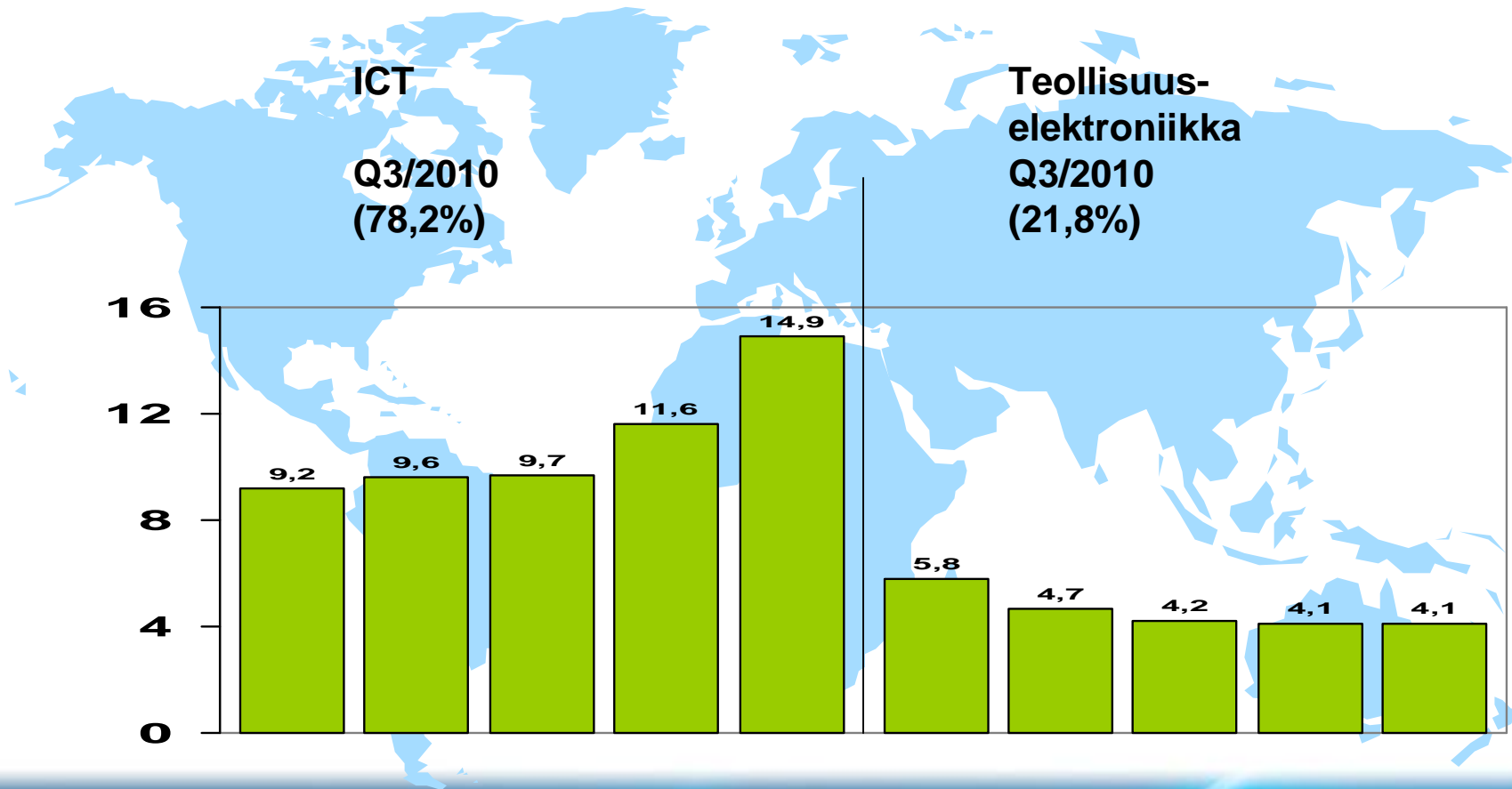
Liikevaihto vuosineljänneksittäin, MEUR



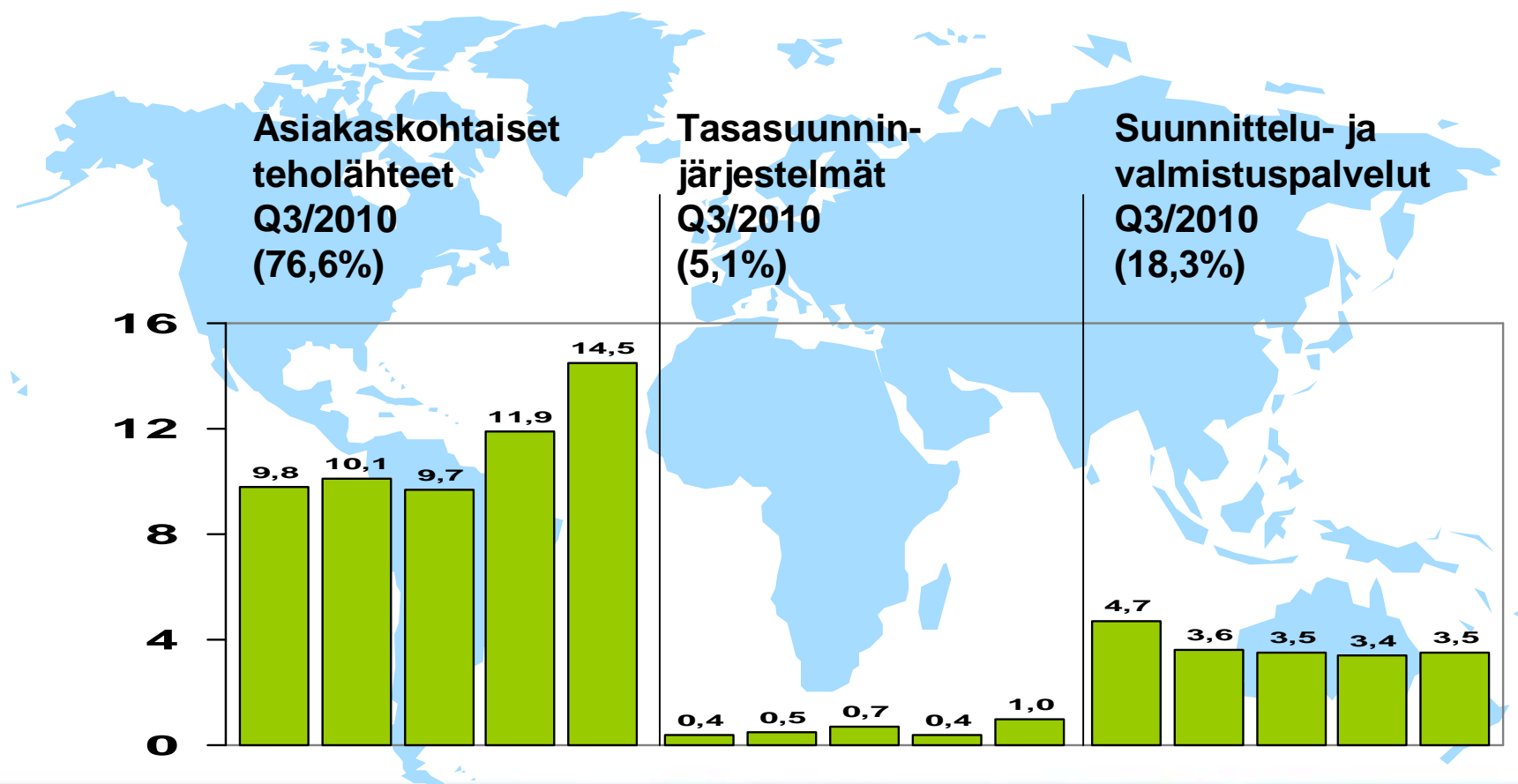
Liikevoitto (-tappio) vuosineljänneksittäin, MEUR



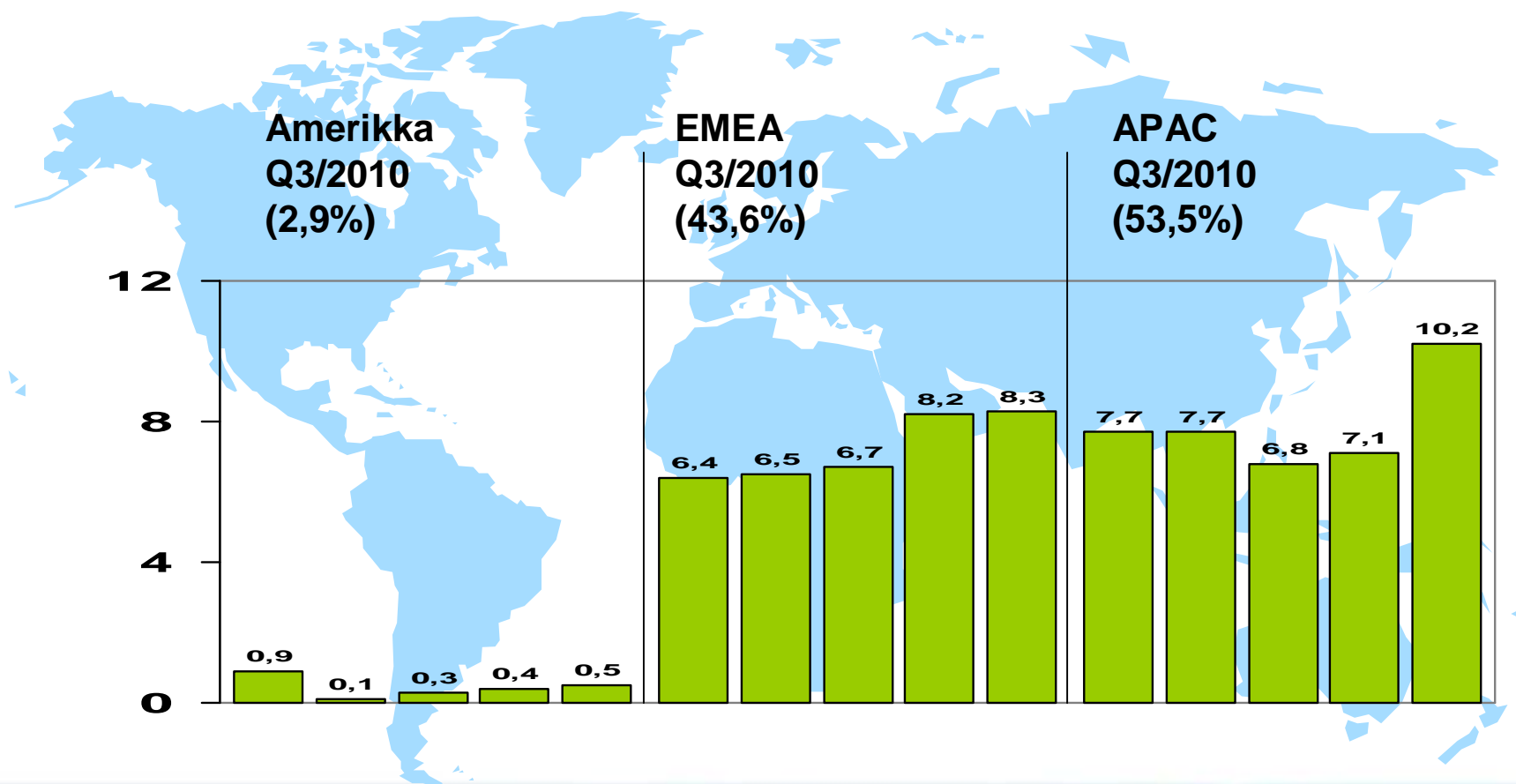
Liikevaihto asiakasryhmittäin Q3/2009 – Q3 /2010 (MEUR)



Liikevaihto tuoteryhmittäin Q3/2009- Q3/2010 (MEUR)



Liikevaihto markkina-alueittain Q3/2009 – Q3/2010 (MEUR)



Osavuosisikatsaus 1.11.2009 – 31.7.2010
(9 kk)

Efore-konserni

KONSERNIN LAAJA TULOSLASKELMA

MEUR	05/10 - 07/10 3 kk	05/09 - 07/09 3 kk
LIKEVAIHTO	19,0	15,0
Valmiiden ja keskeneräisten tuotteiden varastojen muutos	0,1	-0,4
Liiketoiminnan muut tuotot	0,3	0,3
Materiaalit ja palvelut	-13,5	-9,7
Työsuhde-etuuksista aiheutuneet kulut	-3,0	-2,6
Poistot	-0,8	-0,8
Arvon alentumiset	0,0	0,0
Liiketoiminnan kulut	-1,7	-1,8
LIKEVOITTO(-TAPPIO)	0,2	0,0
% liikevaihdosta	1,3	0,1
Rahoitustuotot	0,0	0,1
Rahoituskulut	-0,2	-0,5
Osuus osakkuusyhtiöiden tuloksista	0,1	0,1
VOITTO(TAPPIO) ENNEN VEROJA	0,2	-0,3
% liikevaihdosta	1,0	-2,0
Tuloverot	0,0	-0,1
TILIKAUDEN VOITTO(TAPPIO)	0,2	-0,4

Efore-konserni

KONSERNITASE

MEUR	31.7.2010	31.7.2009
VARAT		
PITKÄAIKAISET VARAT		
Aineettomat hyödykkeet	1,7	1,9
Aineelliset hyödykkeet	5,1	5,9
Osuudet osakkuusyhtiöissä	0,6	0,6
Muut pitkäaikaiset sijoitukset	0,0	0,0
PITKÄAIKAISET VARAT	7,5	8,5
LYHYTAIKAISET VARAT		
Vaihto-omaisuus	10,6	8,7
Myyntisaamiset ja muut saamiset	13,7	12,3
Tuloverosaaminen	0,1	0,0
Rahavarat	5,0	4,5
LYHYTAIKAISET VARAT	29,4	25,4
VARAT	36,8	33,9

Efore-konserni

KONSERNITASE

MEUR	31.7.2010	31.7.2009
OMA PÄÄOMA JA VELAT		
OMA PÄÄOMA		
Osakepääoma	15,0	34,5
Omat osakkeet	-0,6	-0,6
Muut rahastot	20,5	1,0
Muuntoerot	0,6	0,2
Kertyneet voittovarot	-15,9	-13,9
OMA PÄÄOMA	19,5	21,1
Emoyhtiön osakkeenomistajien oman pääoman osuus	19,5	21,1
PITKÄAIKAISET VELAT		
Korolliset velat	0,1	0,2
PITKÄAIKAISET VELAT YHTEENSÄ	0,1	0,2
LYHYTAIKAISET VELAT		
Korolliset velat	0,2	0,8
Ostovelat ja muut velat	16,6	11,0
Tuloverovelka	0,0	0,1
Varaukset	0,5	0,7
LYHYTAIKAISET VELAT YHTEENSÄ	17,3	12,6
VELAT	17,4	12,8
OMA PÄÄOMA JA VELAT	36,8	33,9

Efore-konserni

KONSERNIN RAHAVIRTALASKELMA, MEUR

11/09-07/10

11/08-07/09

Liiketoiminnan rahavirta

Toiminnasta kertyneet rahavarat

0,8

3,8

Maksetut korot

0,0

-0,1

Rahoituserät ja verot

0,1

-0,4

Liiketoiminnan rahavirta (A)

0,1

-0,2

1,0

3,1

Investointien rahavirta

Investoinnit aineellisiin ja aineettomiin hyödykkeisiin

-1,4

-1,3

Saadut osingot

0,0

0,2

Investointien rahavirta (B)

-1,4

-1,1

Rahoituksen rahavirta

Omien osakkeiden hankinta

Rahoitusleasing-velkojen takaisinmaksut

0,0

-0,6

Maksetut osingot

-0,2

-0,1

Rahoituksen rahavirta (C)

0,0

-1,8

-0,2

-2,6

Rahavirtojen muutos (A+B+C), lisäys (+),

vähennys (-)

-0,6

0,6

Efore-konserni

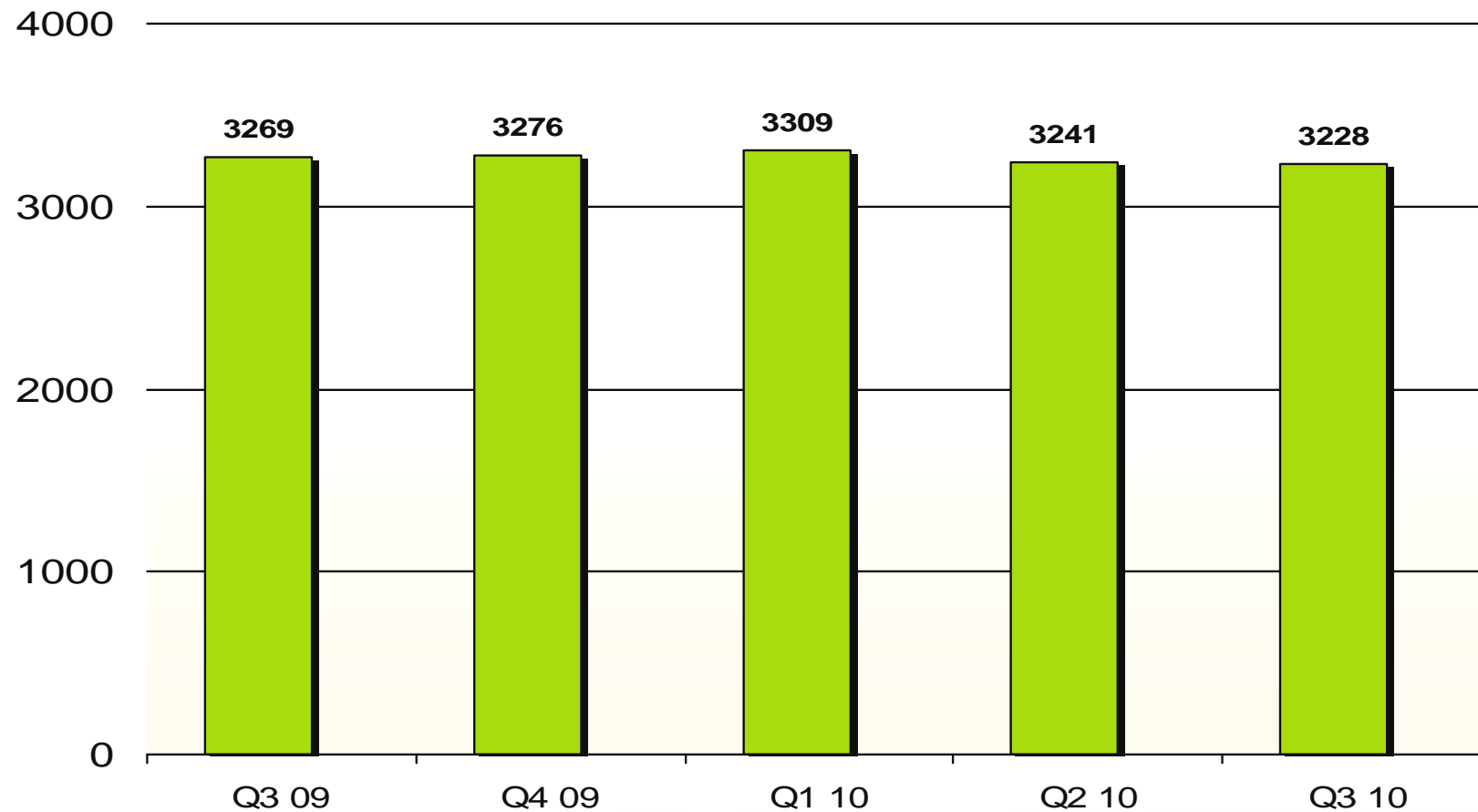
KONSERNIN VASTUUSITOUMUKSET MEUR	31.7.2010	31.7.2009
Vakuudet ja vastuusitoumukset		
Muiden puolesta Muut vastuusitoumukset	0,1	0,1
Muut vuokrasopimukset Konserni vuokralleottajana		
Ei-purettavissa olevien muiden vuokrasopimusten perusteella maksettavat vähimmäisvuokrat:		
Yhden vuoden kuluessa	1,5	1,5
1-5 vuoden kuluessa	2,0	2,8
Johdannaissopimusten käyvät arvot		
Valuuttajohdannaiset, ei suojaavat Optiosopimukset		
Nimellisarvo	3,8	10,3
Positiivinen käypä arvo	0,0	0,0
Negatiivinen käypä arvo	0,0	0,0

Efore-konserni

KONSERNIN AVAINLUKUJA,	05/10 -	05/09 -
	3 kk	3 kk
Tulos/osake, eur (laimentamaton)	0,00	-0,01
Tulos/osake, eur (laimennettu)	0,00	-0,01
Oma pääoma/osake, eur	0,49	0,53
Omavaraisuusaste, %	53,0	62,4
Oman pääoman tuotto-%(ROE)	3,5	-7,6
Sij.pääoman tuotto-%(ROI)	4,0	-5,3
Nettovelkaantumisaste, %	-24,3	-16,5
Korolliset nettovelat, Meur	-4,7	-3,5
Bruttoinvestoinnit käyttöomaisuuteen	0,6	0,4
% liikevaihdosta	3,0	2,9
Henkilöstö keskimäärin	573	571

Osakkeet ja osakkeenomistajat

Osakkeenomistajien lukumäärä



Suurimmat osakkeenomistajat 31.7.2010

Nimi	Osakemäärä	%-osuus
1 EVLI PANKKI OYJ	4 864 853	12,00
2 NORDEA PANKKI SUOMI OYJ (HALL.REK)	3 961 619	9,77
3 KESKINÄINEN TYÖELÄKEVAKUUTUSYHTIÖ VARMA	1 706 050	4,21
4 TAMMIVUORI LEENA MAIJA	1 629 800	4,02
5 TAMMIVUORI MATTI REINO	1 560 000	3,85
6 TAMMIVUORI ESKO/KUOLINPESÄ	1 379 592	3,40
7 MAIJOS OY	1 100 097	2,71
8 FIM FENNO SIOITUSRAHASTO	972 689	2,40
9 EFORE OYJ	922 149	2,28
10 SVENSKA HANDELSBANKEN AB (PUBL), FILIALVVERKSAMHETEN	882 600	2,18
11 RAUSANNE OY	848 971	2,09
12 SYRJÄLÄ & CO OY	830 293	2,05
13 VEIKKO LAINE OY	814 400	2,01
14 FABRITIUS HANNES	435 196	1,07
15 SIOITUSRAHASTO AKTIA CAPITAL	430 812	1,06
16 ADAFOR OY	421 000	1,04
17 KESKINÄINEN ELÄKEVAKUUTUSYHTIÖ ILMARINEN	400 000	0,99
18 FIM FORTE SIOITUSRAHASTO	395 000	0,97
19 YLEINEN TYÖTTÖMYYSKASSA YTK	257 000	0,63
20 OY Q & A CONSULTING AB	250 000	0,62

Tulevaisuuden näkymät

Tulevaisuuden näkymät (1/2)

- Alan toimijoilta saatujen arvioiden perusteella tietoliikenneverkkojen kokonaismarkkinat ovat elpymässä ja investoinnit etenkin uusiin laajakaistaisiin verkkoihin ovat käynnistyneet. Palveluliiketoimintojen ennustetaan kasvavan verkkoinvestointeja nopeammin
- Yhtiö jatkaa panostusta uusiin teknologioihin sekä vaativien ja innovatiivisten tehonsyöttöratkaisujen kehittämiseen. Energiaa säästävien, vähemmän tilaa vievien ja uusiutuvia energialähteitä hyväksikäyttävien ratkaisujen kehittäminen ovat edelleen tuotekehityksen painopistealueita

Tulevaisuuden näkymät (2/2)

- Efore näkee uusia liiketoimintamahdollisuuksia hyödyntää osaamistaan ekologisissa, energiaa säästävissä ratkaisuissa mm. sähköajoneuvoissa, tietoliikenneinfrastruktuurissa, teollisuuden prosesseissa ja tietojenkäsittelyjärjestelmien tehonsyötössä.
- Yhtiö arvioi markkinoiden elpymisen seurauksena kuluvan tilikauden kehittyvän sekä liikevaihdollisesti että liiketuloksen osalta edellistä tilikautta paremmaksi.

Katsauskauden jälkeiset tapahtumat

Johdon osakeomistusjärjestelmä 1/2

- Efore Oyj:n hallitus on 25.8.2010 päättänyt uudesta Efore-konsernin johtoryhmän jäsenten osakeomistusjärjestelmästä. Järjestelmän tarkoituksena on mahdollistaa johtoryhmän jäsenten merkittävä pitkäaikainen osakeomistus yhtiössä. Järjestelmän kautta johto sijoittaa henkilökohtaisesti huomattavan määrän omia varojaan yhtiön osakkeisiin. Johtohenkilöt rahoittavat sijoituksensa osittain itse ja osittain yhtiön lainoituksen avulla. Johto kantaa aidon omistajariskin järjestelmään tekemänsä sijoituksen osalta.
- Osakeomistusta varten johtoryhmän jäsenet perustavat Efore Management Oy -nimisen yhtiön, jonka koko osakekannan he omistavat.

Johdon osakeomistusjärjestelmä 2/2

- Yhtiön varsinaisen yhtiökokouksen 9.2.2010 antaman valtuutuksen perusteella Eforen hallitus on 25.8.2010 päättänyt Efore Management Oy:lle suunnatusta maksullisesta osakeannista. Osakeannissa tarjotaan yhteensä enintään 2.000.000 Eforen uutta osaketta osakkeenomistajien merkintäetuoikeudesta poiketen Efore Managementin merkittäväksi.
- Osakeannissa merkittävät osakkeet edustavat enintään noin 4,7 % osakeannin jälkeisestä osake- ja äänimäärästä.

Kiitoksia mielenkiinnostanne!