



EFORE

ENERGY FOR ELECTRONICS

Osavuosisikatsaus

1.11.2008 – 30.4.2009 (6 kk)

Reijo Mäihäniemi
toimitusjohtaja
28.5.2009

Sisältö

- Yhteenveto liiketoiminnan kehityksestä
- Liiketoiminnan kehitys 2. neljänneksellä
- Osavuosikatsaus 1.11.2008 – 30.4.2009 (6 kk)
- Osakkeet ja osakkeenomistajat
- Tulevaisuuden näkymät

Yhteenveto liiketoiminnan kehityksestä

Liiketoiminnan kehitys myönteistä toisen neljänneksen aikana

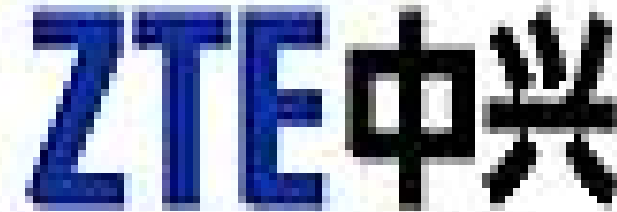
- Liikevaihto oli 20,5 milj. euroa (20,1 milj.euroa).
- Liikevoitto oli 0,8 milj. euroa (0,3 milj.euroa).
 - Liikevaihdon ja -voiton kehittymiseen vaikuttivat liiketoiminnan painopisteen siirtyminen yhä enenevässä määrin Aasiaan sekä sopeutustoimet Euroopassa ja USA:ssa.

Kysyntä Aasiassa jatkunut kohtuullisena

- Kiinassa operaattorien investoinnit 3G-verkkoihin ovat alkaneet alkuvuodesta 2009 julkistettujen suunnitelmien mukaisesti.
- Kansainvälinen reaalitalouden kriisi ei ole vaikuttanut Aasiassa kysyntään samassa määrin kuin Euroopassa ja USA:ssa, missä yhtiö on ryhtynyt sopeuttamaan kustannuksiaan markkinatilannetta vastaavaksi.

ZTE valitsi Eforen hyväksytyksi teholähde-toimittajaksi

- Efore on valittu hyväksytyksi teholähdetoimittajaksi ZTE:n 3G-verkkojen laitetöimituksissä Kiinassa.
- Toimitukset ZTE:lle ovat alkaneet vuoden 2009 alussa.

The image shows the ZTE logo, which consists of the letters 'ZTE' in a bold, blue, sans-serif font, followed by the Chinese characters '中兴' (Zhongxing) in a black, stylized font. The logo is set against a light blue and white background with a subtle gradient.

Sopeuttamistoimet Suomessa ja USA:ssa päätökseen

- Eforen helmikuussa 2009 käynnistämät yhteistoimintalain mukaiset neuvottelut Suomessa päättyivät 27.3.2009.
- Neuvottelujen seurauksena irtisanottiin yhteensä 23 henkilöä Saarijärvellä ja Espoossa ja lisäksi määräaikaisia työsuhteita ei jatkettu. Saarijärven toimipiste lakkautetaan 27.9.2009 mennessä ja sen toiminnot siirretään yhtiön muihin toimipisteisiin.
- USA:n tuotannollinen toiminta siirtyy vaiheittain yhtiön Kiinan tehtaalle.

Kiinan tehdas



Viron tehdas



Ruotsin toimipiste uusiin tiloihin



Tuotekehityksen painopiste uuden sukupolven tehonsyöttöratkaisuihin

- Katsauskauden aikana tuotekehitykseen käytettiin 3,4 milj. euroa (3,7 milj. euroa), joka on 9,8 % (9,1 %) liikevaihdosta.
- Asiakaskohtaisissa tehonsyöttöratkaisuihin keskityttiin kehittämään uusia teknologioita ja uusia tuotteita uusiin sovellutuksiin kuten Kiinan kansallisiin 3G-verkkoihin ja tuleviin neljännen sukupolven LTE-verkkoihin.



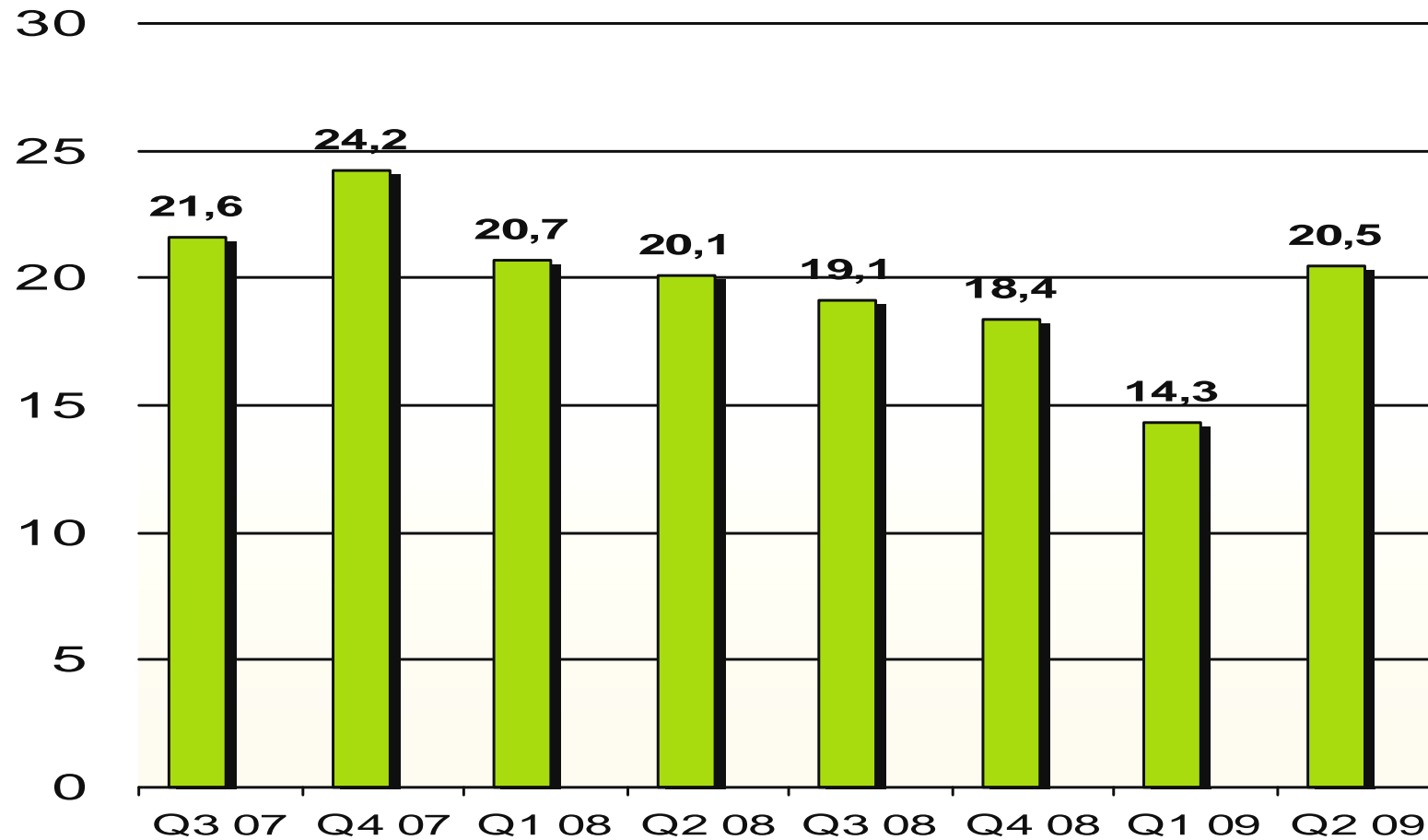
OPUS

- Efore on tuonut markkinoille myös uuden tasavirtasyöttöön perustuvan OPUS-järjestelmäperheen, jonka asiakastoimitukset ovat alkaneet.
- Järjestelmään kehitetään edelleen uusia toiminnallisuuksia ja moduleita.

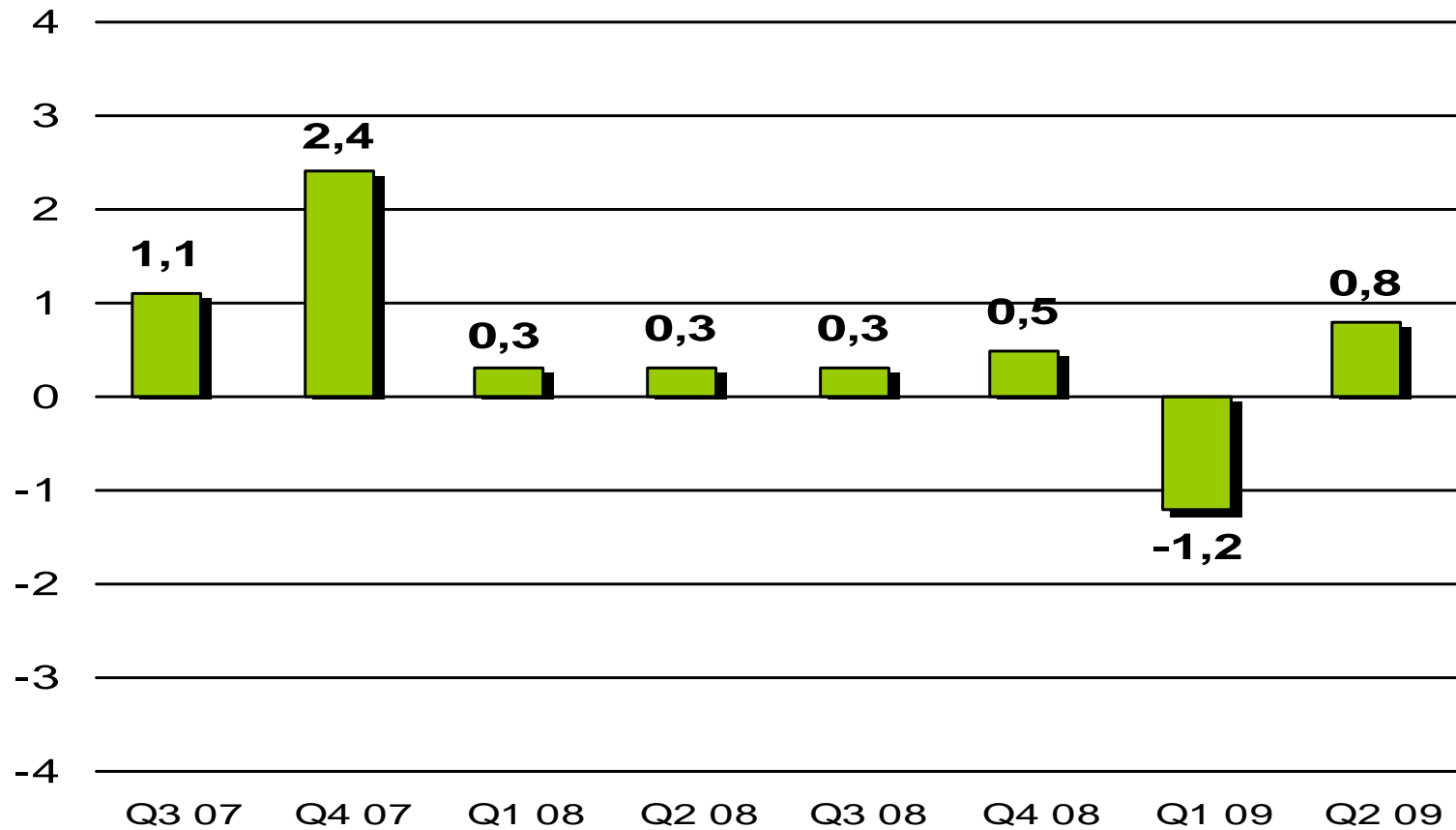


Liiketoiminnan kehitys 2. neljänneksellä

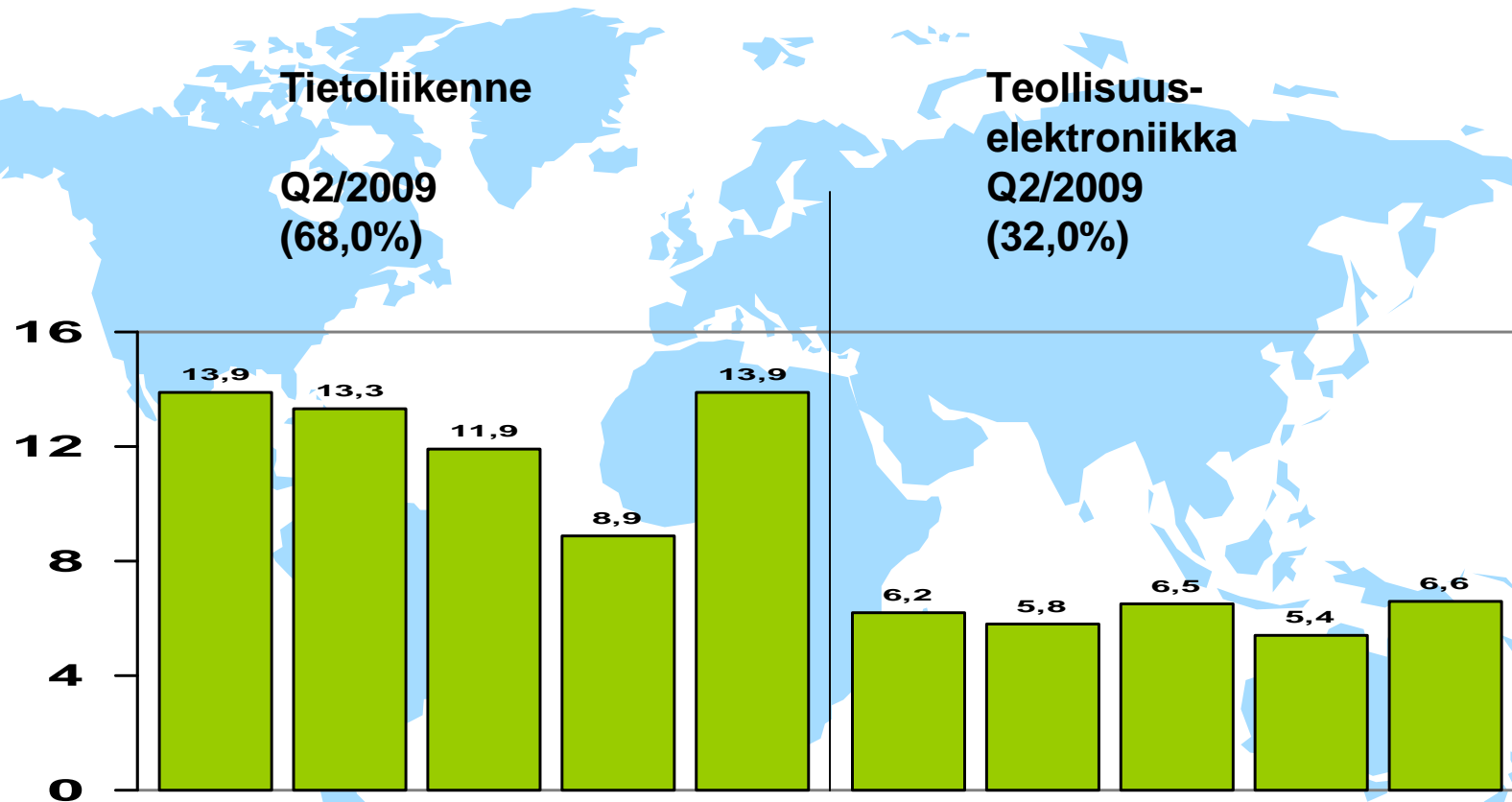
Liikevaihto vuosineljänneksittäin, MEUR



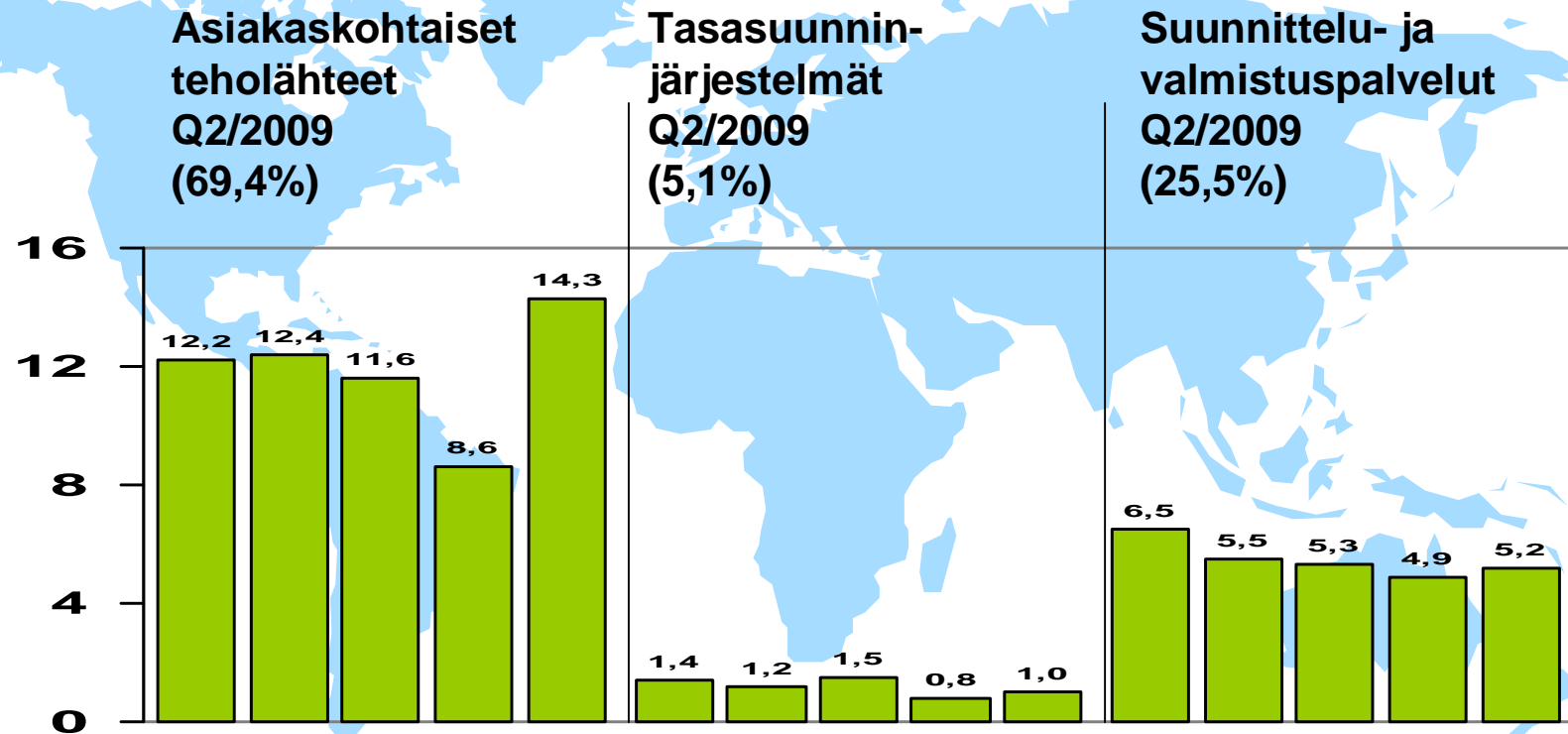
Liikevoitto (-tappio) vuosineljänneksittäin, MEUR



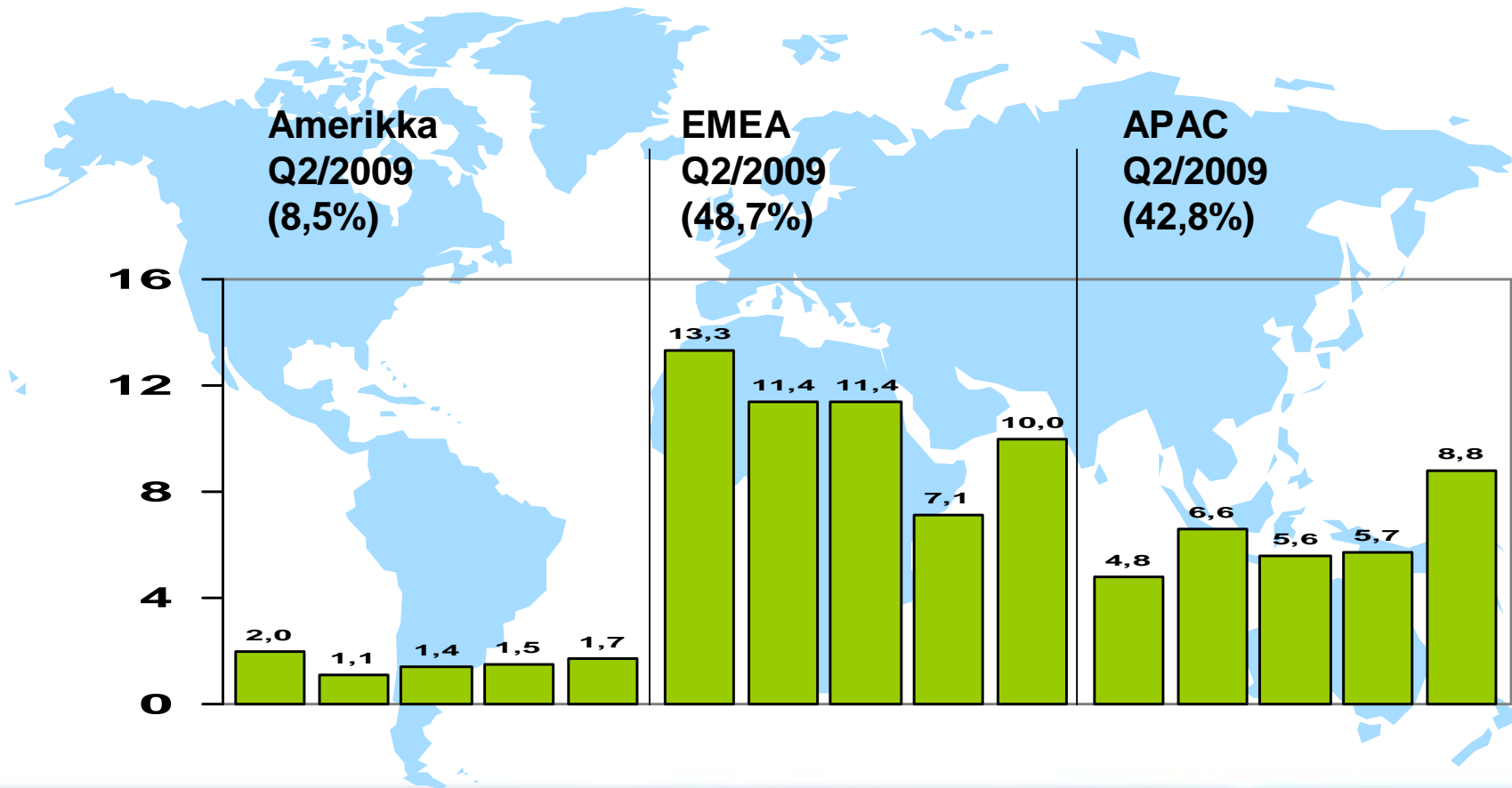
Liikevaihto asiakasryhmittäin Q2/2008 – Q2/2009 (MEUR)



Liikevaihto tuoteryhmittäin Q2/2008- Q2/2009 (MEUR)



Liikevaihto markkina-alueittain Q2/2008 – Q2/2009 (MEUR)



Osavuositiedot 1.11.2008 – 30.4.2009

Efore-konserni

KONSERNIN RAHAVIRTALASKELMA, MEUR	11/08-4/09	11/07-4/08
Liiketoiminnan rahavirta		
Toiminnasta kertyneet rahavarat	2,9	-0,3
Rahoituserät ja verot	-0,5	0,4
Liiketoiminnan rahavirta (A)	2,4	0,1
Investointien rahavirta		
Investoinnit aineellisiin ja aineettomiin hyödykkeisiin	-0,9	-0,6
Aineellisten ja aineettomien hyödykkeiden luovutustulot	0,0	0,1
Investointien rahavirta (B)	-0,7	-0,5
Omien osakkeiden hankinta	-0,6	0,0
Maksetut osingot	-1,8	-2,1
Rahoituksen rahavirta (C)	-2,5	-2,1
Rahavirtojen muutos (A+B+C), lisäys (+), vähennys (-)	-0,8	-2,5

Efore-konserni

KONSERNIN TULOSLASKELMA

MEUR	02/09-04/09 3 kk	02/08-04/08 3 kk
LIKEVAIHTO	20,5	20,1
Valmiiden ja keskeneräisten tuotteiden varastojen muutos	-0,6	-1,0
Liiketoiminnan muut tuotot	0,3	-0,1
Materiaalit ja palvelut	-13,0	-12,4
Työsuhde-etuuksista aiheutuneet kulut	-3,6	-3,7
Poistot	-0,8	-1,0
Arvon alentumiset	-0,1	0,0
Liiketoiminnan kulut	-1,7	-1,7
LIKEVOITTO(-TAPPIO)	0,8	0,3
% liikevaihdosta	4,0	1,3
Rahoitustuotot	0,2	0,5
Rahoituskulut	-0,6	-0,5
Osuus osakkuusyhtiöiden tuloksista	0,1	0,0
VOITTO(TAPPIO) ENNEN VEROT	0,5	0,2
% liikevaihdosta	2,5	1,2
Tuloverot	-0,2	-0,2
TILIKAUDEN VOITTO(TAPPIO)	0,3	0,1

Efore-konserni

KONSERNITASE

MEUR	30.4.2009	30.4.2008
VARAT		
PITKÄAIKAISET VARAT		
Aineettomat hyödykkeet	1,7	2,1
Aineelliset hyödykkeet	6,7	7,5
Osuudet osakkuusyhtiöissä	0,6	0,4
Muut pitkäaikaiset sijoitukset	0,0	0,0
PITKÄAIKAISET VARAT	9,0	10,0
LYHYTAIKAISET VARAT		
Vaihto-omaisuus	10,1	11,0
Myyntisaamiset ja muut saamiset	15,5	16,9
Tuloverosaaminen	0,0	0,0
Rahavarat	4,3	5,2
LYHYTAIKAISET VARAT	29,9	33,1
VARAT	38,9	43,2

Efore-konserni

KONSERNITASE		
MEUR	30.4.2009	30.4.2008
OMA PÄÄOMA JA VELAT		
OMA PÄÄOMA		
Osakepääoma	34,5	34,5
Omat osakkeet	-0,6	0,0
Muut rahastot	1,0	1,5
Muuntoerot	0,5	-0,1
Kertyneet voittovarot	-13,4	-10,4
OMA PÄÄOMA	21,8	25,5
Emoyhtiön osakkeenomistajien oman pääoman osuus	21,8	25,5
PITKÄAIKAISET VELAT		
Laskennallinen verovelka	0,0	0,0
Korolliset velat	0,2	0,2
PITKÄAIKAISET VELAT YHTEENSÄ	0,2	0,2
LYHYTAIKAISET VELAT		
Korolliset velat	0,9	0,8
Ostovelat ja muut velat	15,0	15,8
Tuloverovelka	0,2	0,1
Varaukset	0,8	0,8
LYHYTAIKAISET VELAT YHTEENSÄ	16,9	17,5
VELAT	17,0	17,7
OMA PÄÄOMA JA VELAT	38,9	43,2

Efore-konserni

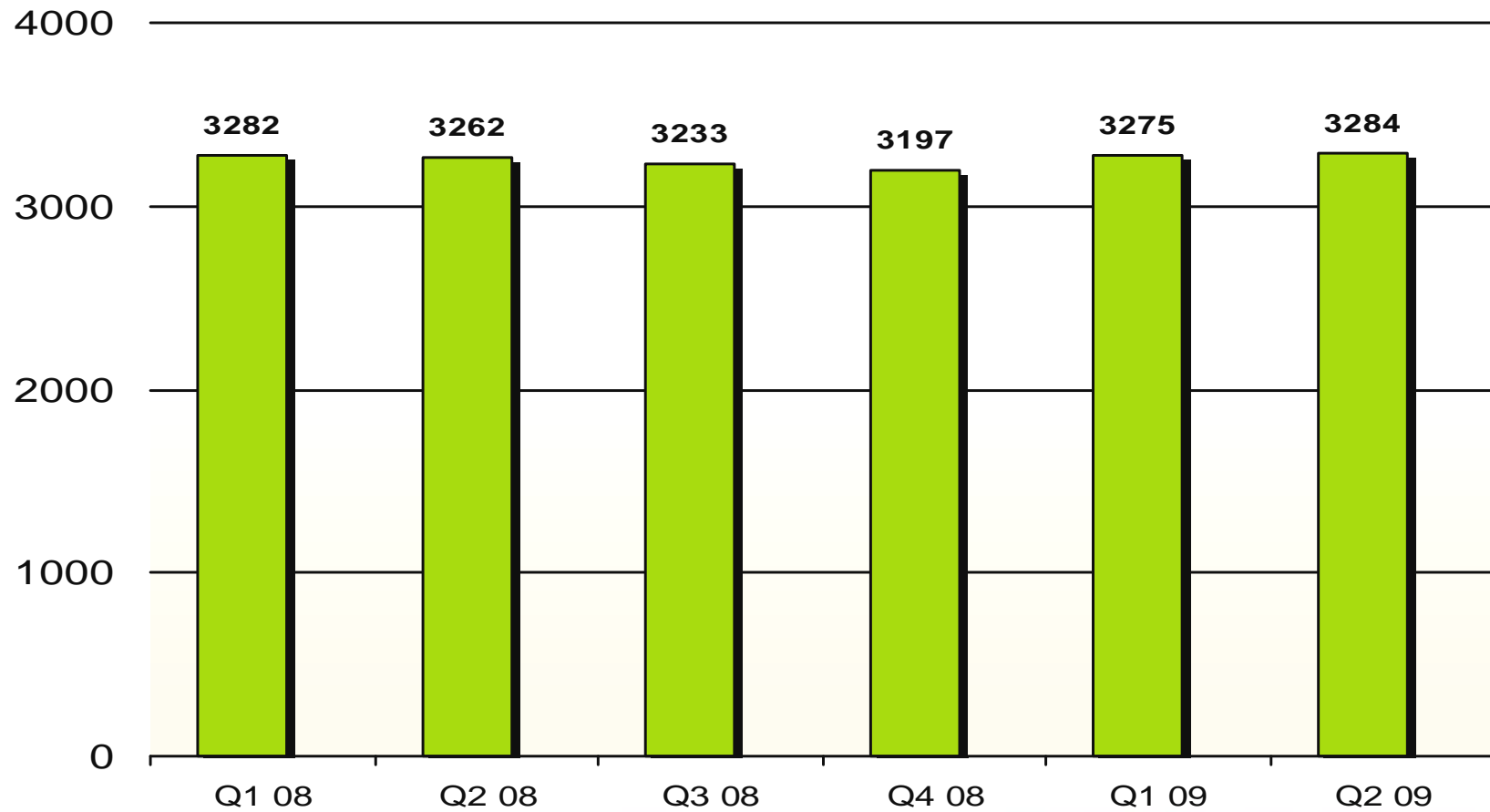
KONSERNIN VASTUUSITOUMUKSET MEUR	30.4.2009	30.4.2008
Vakuudet ja vastuusitoumukset		
Omasta puolesta		
Pantit	0,0	0,0
Muiden puolesta		
Muut vastuusitoumukset	0,1	0,1
Muut vuokrasopimukset Konserni vuokralleottajana		
Ei-purettavissa olevien muiden vuokrasopimusten perusteella maksettavat vähimmäisvuokrat:		
Yhden vuoden kuluessa	1,6	1,9
1-5 vuoden kuluessa	3,0	3,2
Johdannaissopimusten käyvät arvot		
Valuuttajohdannaiset, ei suojaavat		
Valuuttatermiinit		
Nimellisarvo	0,0	0,0
Positiivinen käypä arvo	0,0	0,0
Negatiivinen käypä arvo	0,0	0,0
Optiosopimukset		
Nimellisarvo	11,2	12,2
Positiivinen käypä arvo	0,0	0,0
Negatiivinen käypä arvo	0,0	-0,1

Efore-konserni

KONSERNIN AVAINLUKUJA, MEUR	02/09-04/09	02/08-04/08
	3 kk	3 kk
Tulos/osake, eur (laimentamaton)	0,01	0,00
Tulos/osake, eur (laimennettu)	0,01	0,00
Oma pääoma/osake, eur	0,55	0,63
Omavaraisuusaste,%	56,2	59,1
Oman pääoman tuotto-%(ROE)	5,7	1,3
Sij.pääoman tuotto-%(ROI)	9,5	4,0
Nettovelkaantumisaste, %	-14,7	-16,6
Korolliset nettovelat, Me	-3,2	-4,2
Bruttoinvestoinnit käyttöomaisuuteen	0,5	0,4
% liikevaihdosta	2,7	1,8
Henkilöstö keskimäärin	554	643

Osakkeet ja osakkeenomistajat

Osakkeenomistajien lukumäärä



Suurimmat osakkeenomistajat 30.4.2009

Nimi	Osakkeiden lukumäärä	% osakkeista ja äänistä
EVLI PANKKI OYJ	4 455 703	10,99
NORDEA PANKKI SUOMI OYJ (HALLINTAREK)	4 001 665	9,87
TAMMIVUORI LEENA MAIJA	1 669 800	4,12
TAMMIVUORI MATTI	1 560 000	3,85
VARMA KESKINÄINEN ELÄKEVAKUUTUSYHTIÖ	1 438 700	3,55
TAMMIVUORI ESKO PÄIVIÖ	1 379 592	3,40
MAIJOS OY	1 100 097	2,71
SVENSKA HANDELSBANKEN AB (PUBL), FILIALVVERKSAMHETEN I FINLAND	992 600	2,45
FIM FENNO SIOITUSRAHASTO	981 804	2,42
EFORE OYJ	922 149	2,28
RAUSANNE OY	848 971	2,09
SYRJÄLÄ & CO OY	830 293	2,05
VEIKKO LAINE OY	814 400	2,01
Q & A CONSULTING OY AB	800 000	1,97
FIM PANKKI OY	536 600	1,32
FABRITIUS HANNES	473 316	1,17
SIOITUSRAHASTO AKTIA CAPITAL	430 812	1,06
KESKINÄINEN ELÄKEVAKUUTUSYHTIÖ ILMARINEN	400 000	0,99
FIM FORTE SIOITUSRAHASTO	395 000	0,97

Tulevaisuuden näkymät

Tulevaisuuden näkymät (1/2)

- Kiinan ja Intian merkittävät investoinnit paikallisiin langattomiin verkkoihin lisäävät kysyntää näissä maissa. Alalla on muitakin kasvavia maantieteellisiä markkinoita Aasian lisäksi, kuten Lähi-Itä ja Afrikka.
- Alan toimijoilta saatujen arvioiden perusteella tietoliikenneverkkojen kokonaismarkkinat ovat kuitenkin laskussa. Maailman reaalitalouden heikkenemisen arvioidaan vaikuttavan kysyntää heikentävästi koko meneillään olevan tilikauden ajan.
- Yhtiö jatkaa panostusta uusiin teknologioihin sekä vaativien ja innovatiivisten tehonsyöttöratkaisujen kehittämiseen. Energiaa säästävien, vähemmän tilaa vievien ja uusiutuvia energialähteitä hyväksikäyttävien ratkaisujen kehittäminen ovat edelleen tuotekehityksen painopistealueita.

Tulevaisuuden näkymät (2/2)

- Konsernin toiminnalliset kehityshankkeet ja pitkäjänteiset ohjelmat tuottavuuden parantamiseksi, kustannusrakenteen keventämiseksi, vaihto-omaisuuden pienentämiseksi sekä tuotanto- ja tuotekehitysprosessien tehostamiseksi jatkuvat. Näiden kehityshankkeiden tarkoitus on yhtiön kilpailukyvyn jatkuva parantaminen globaaleilla markkinoilla.
- Yhtiö on tehnyt päätökset kiinteiden kustannusten sopeuttamiseksi markkinatilannetta vastaavaksi ja arvioi keventävänsä konsernin kustannuksia aikaisemmin ilmoitetulla tavalla vuositasolla noin 2 miljoonaa euroa alkaen täysimääräisesti seuraavan tilikauden alusta.
- Meneillään olevien kehityshankkeiden myötä ja Aasian kasvaneen kysynnän takia alkaneen tilikauden liikutuloksen arvioidaan paranevan edelliseen tilikauteen verrattuna.

Kiitoksia mielenkiinnostanne!