



EFORE

ENERGY FOR ELECTRONICS

Tilinpäätösjulkistus 12 kk
(1.11.2008 – 31.10.2009)

Reijo Mähäniemi
toimitusjohtaja
11.12.2009

Sisältö

- Yhteenveto liiketoiminnan kehityksestä
- Taloudellinen kehitys 4. neljänneksellä
- Tilinpäätös 1.11.2008 – 31.10.2009 (12 kk)
- Osakkeet ja osakkeenomistajat
- Tulevaisuuden näkymät
- Hallituksen voitonjakoehdotus
- Hallituksen päätös liittyen yhtiökokoukseen

Yhteenveto liiketoiminnan kehityksestä

Taloudellisen taantumun vaikutukset näkyivät liiketoiminnassa koko tilikauden ajan

- Taloudellinen taantuma ja heikentynyt kysyntä erityisesti EMEA:n ja USA:n alueilla pitivät liikevaihdon alhaisella tasolla
- Tilikauden tulosta heikensivät alentunut kysyntä ja konsernin eri yhtiöissä toteutetuista sopeuttamistoimista aiheutuneet kertaluonteiset kulut

Kysyntä Aasiassa jatkuu kohtuullisena

- Kiinassa operaattorien investoinnit 3G-verkkoihin jatkuivat alkuvuodesta julkistettujen suunnitelmien mukaisesti
- Yhtiö on saanut uusia asiakkuuksia Kiinassa ja laajentanut tuoteportfoliotaan nykyisissä asiakkuuksissa. Johtuen tietoliikennesektorin asiakkaiden liiketoimintojen nopeista muutoksista, näiden toimien positiivinen vaikutus yhtiön liiketoimintaan näkyy pääosin vasta seuraavalla tilikaudella

ZTE, Datang Mobile ja China Potevio valitsivat Eforen hyväksytyksi teholähdetoimittajaksi

- Efore on valittu hyväksytyksi teholähdetoimittajaksi kiinalaisten integraattoreiden, ZTE:n, Datang Mobilen ja China Potevion 3G-verkkojen laitetoimituksiin Kiinassa
- Kiinalaiset integraattorit ovat kehittäneet ja toimittavat asiakkailleen kaikkia mobiiliteknologioita

ZTE 中兴



Potevio
中国普天

Tuotekehityksen painopiste uuden sukupolven tehonsyöttöratkaisuihin

- Tilikauden aikana tuotekehitykseen käytettiin 6,9 milj. euroa (7,2 milj. euroa), joka on 10,7 % (9,1 %) liikevaihdosta
- Asiakaskohtaisissa tehonsyöttöratkaisuihin keskityttiin kehittämään uusia teknologioita ja tuotteita uusiin sovelluskohteisiin kuten Kiinan kansallisiin 3G-verkkoihin ja tuleviin neljännen sukupolven LTE-verkkoihin
- Järjestelmätuotteissa markkinoille tuotiin kokonaan uusi akkuvarmennettuun tasasähkönsyöttöön tarkoitettu OPUS-tuoteperhe



OPUS

- Eforen OPUS-järjestelmäperhettä laajennettiin uusiin sovelluksiin mahdollistaen myös uusiutuvien energialähteiden käytön
- Järjestelmään kehitetään uusia toiminnallisuuksia ja moduleita sekä rakennetaan myyntiverkostoa perustuen integraattoripartnereihin
- Efore toteuttaa yhdessä TKK:n kanssa energiatehokkuuden parantamiseen tähtääviä tutkimus- ja kehityshankkeita



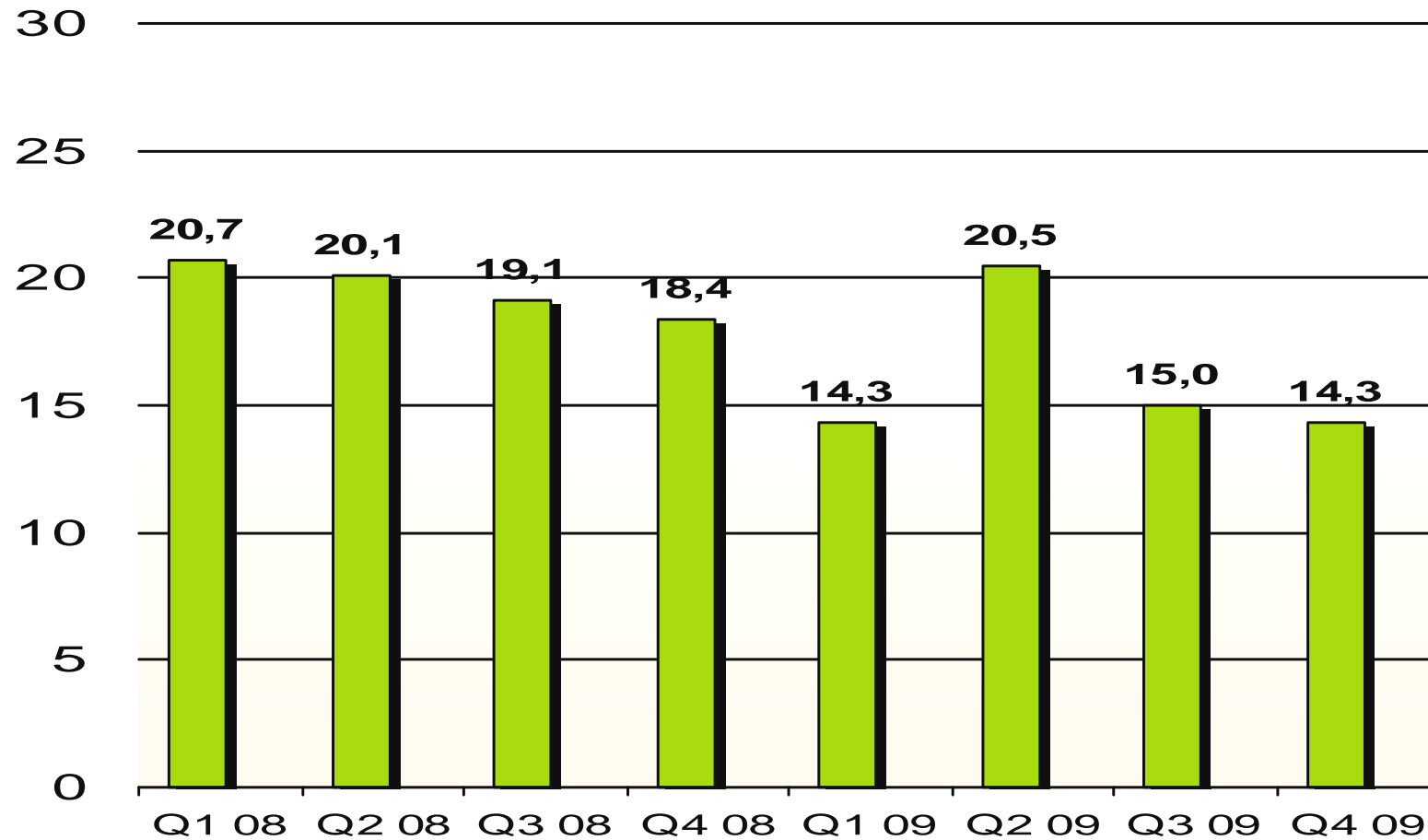
Taloudellinen kehitys 4. neljänneksellä

Efore-konserni (3 kk)

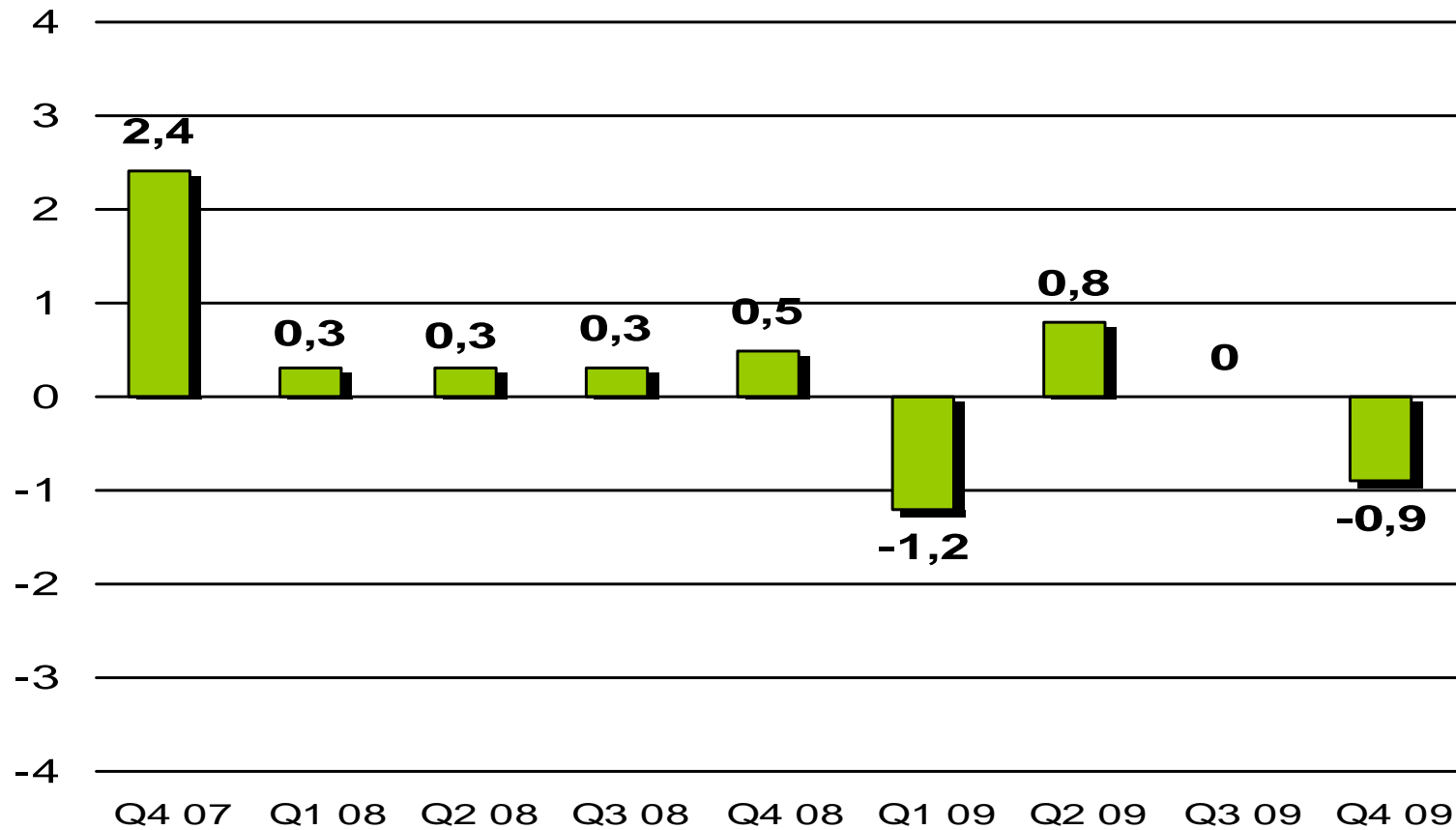
KONSERNIN TULOSLASKELMA

MEUR	08/09-10/09 3 kk	08/08-10/08 3 kk
LIKEVAIHTO	14,3	18,4
Valmiiden ja keskeneräisten tuotteiden varastojen muutos	-0,6	0,1
Liiketoiminnan muut tuotot	0,5	0,5
Materiaalit ja palvelut	-9,2	-11,7
Työsuhde-etuuksista aiheutuneet kulut	-3,0	-3,6
Poistot	-0,8	-1,1
Arvon alentumiset	0,0	0,0
Liiketoiminnan kulut	-2,0	-2,0
LIKEVOITTO(-TAPPIO)	-0,9	0,5
% liikevaihdosta	-6,4	3,0
Rahoitustuotot	0,2	1,2
Rahoituskulut	-0,2	-1,0
Osuus osakkuusyhtiöiden tuloksista	0,0	0,1
VOITTO(TAPPIO) ENNEN VEROJA	-1,0	0,8
% liikevaihdosta	-7,1	4,5
Tuloverot	-0,2	-0,1
TILIKAUDEN VOITTO(TAPPIO)	-1,3	0,8

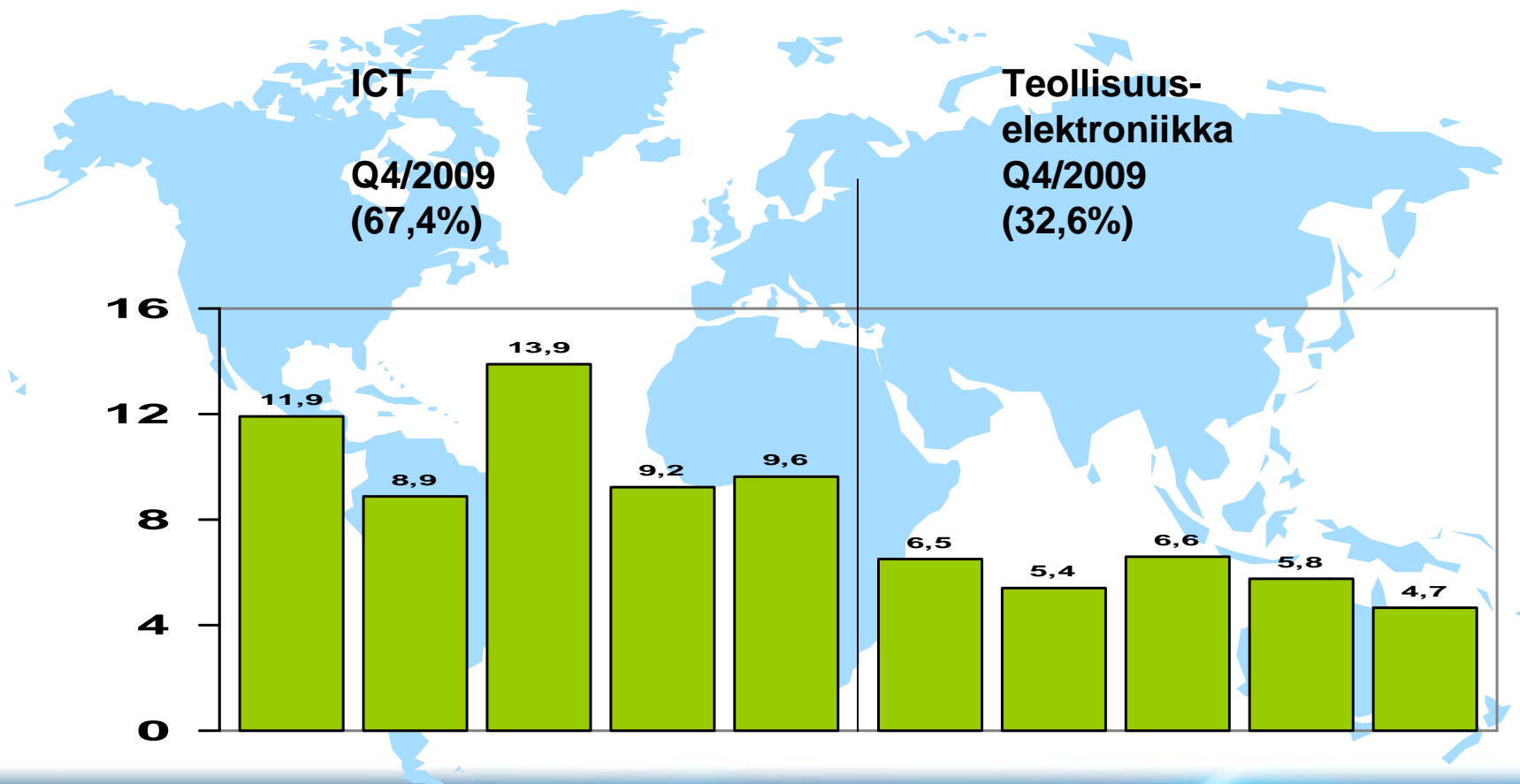
Liikevaihto vuosineljänneksittäin, MEUR



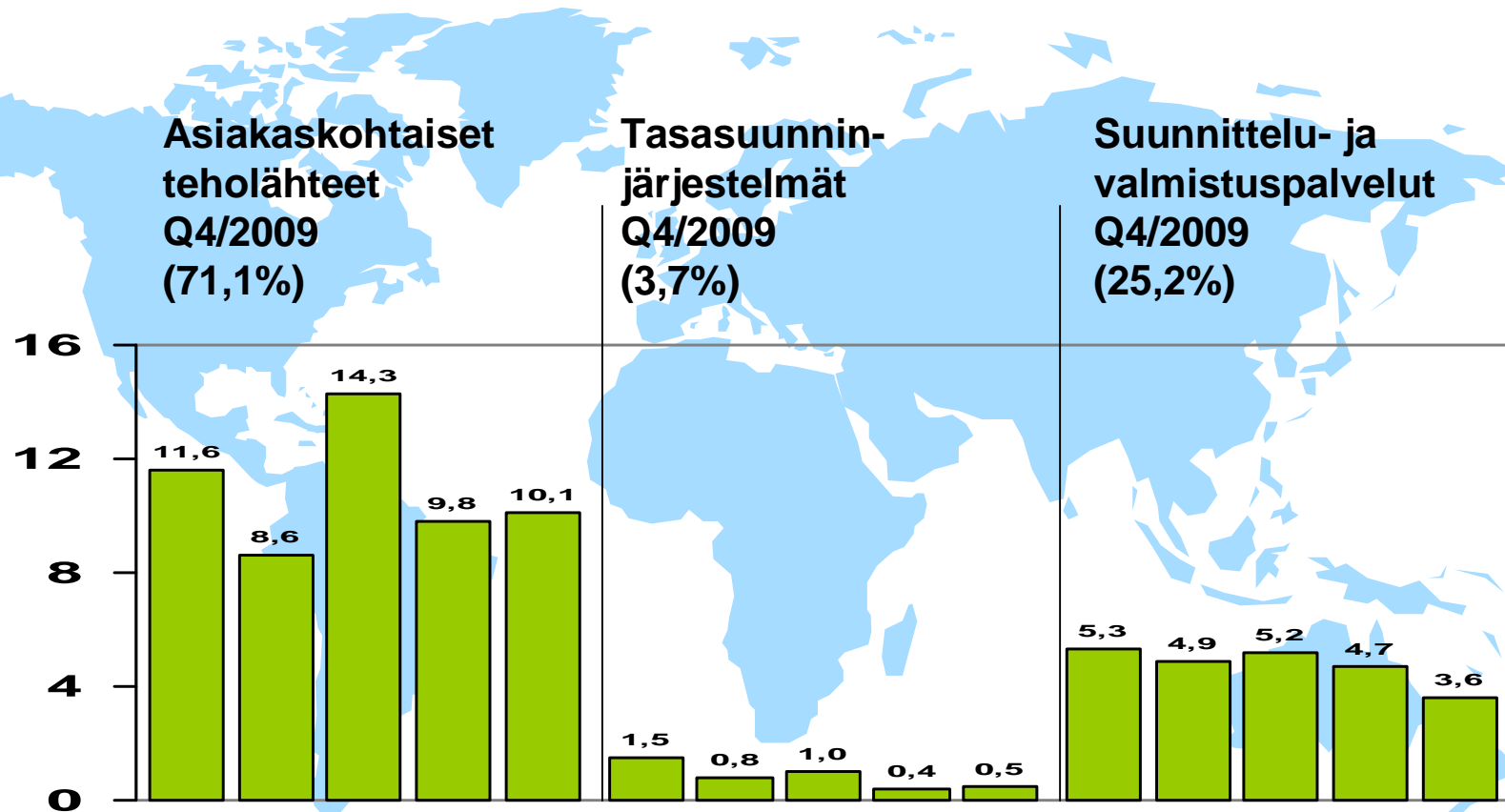
Liikevoitto (-tappio) vuosineljänneksittäin, MEUR



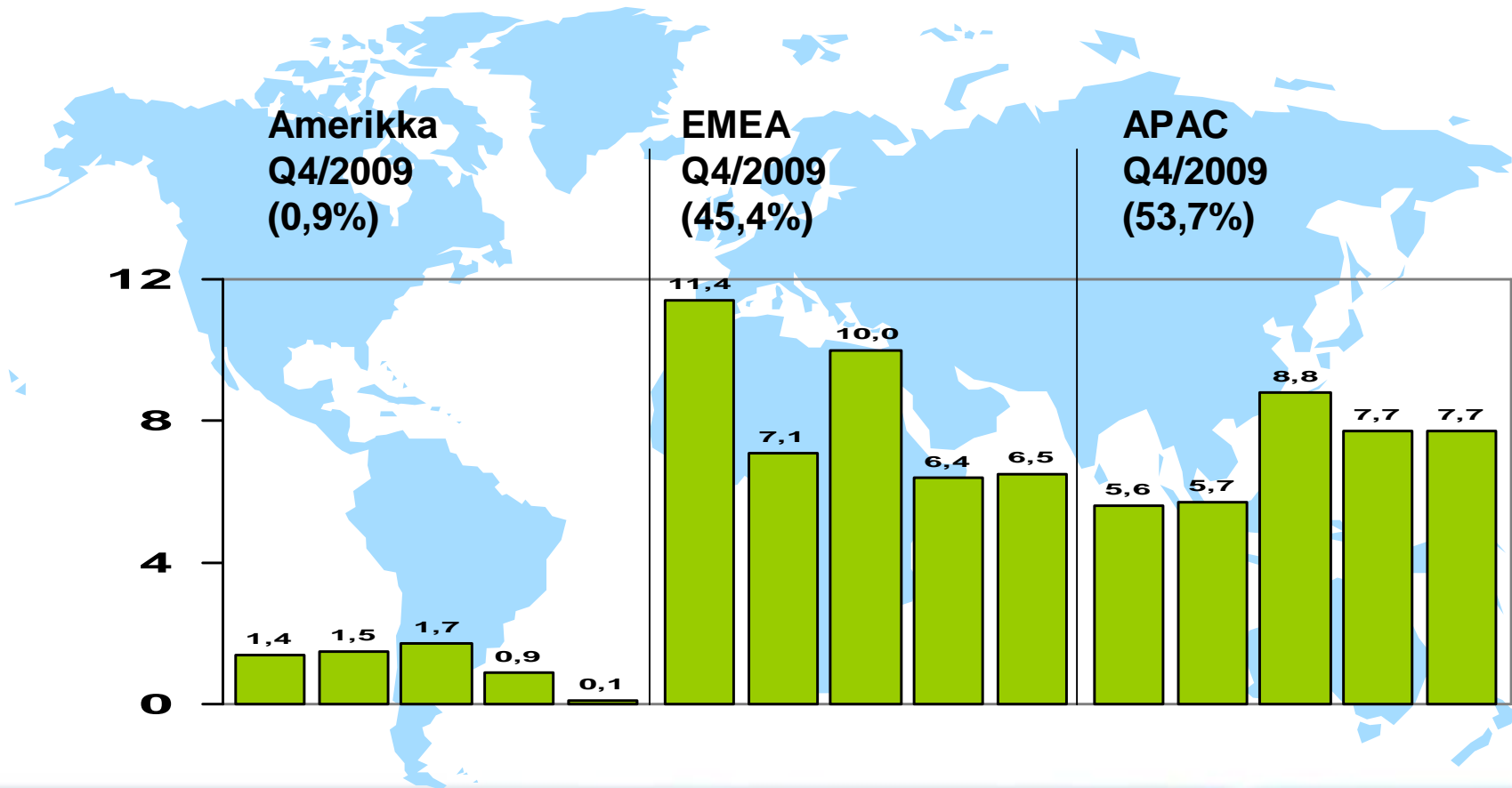
Liikevaihto asiakasryhmittäin Q4/2008 – Q4/2009 (MEUR)



Liikevaihto tuoteryhmittäin Q4/2008- Q4/2009 (MEUR)



Liikevaihto markkina-alueittain Q4/2008 – Q4/2009 (MEUR)



Tilinpäätös 1.11.2008 – 31.10.2009 (12 kk)

Tilinpäätös 1.11.2008 – 31.10.2009 (12 kk)

- Tilikauden liikevaihto oli 64,1 milj. euroa (78,3 milj. euroa)
 - Maailman reaalitalouden heikkeneminen vaikutti yhtiön kysyntää heikentävästi koko tilikauden ajan
- Tilikauden liiketappio oli -1,3 milj. euroa (1,4 milj. euroa)
 - Tilikauden tulosta heikensivät alentunut kysyntä ja konsernin eri yhtiöissä toteutetuista sopeuttamistoimista aiheutuneet kulut.

Efore-konserni

KONSERNIN TULOSLASKELMA

MEUR	11/08-10/09 12 kk	11/07-10/08 12 kk
LIKEVAIHTO	64,1	78,3
Valmiiden ja keskeneräisten tuotteiden varastojen muutos	-1,2	-0,6
Liiketoiminnan muut tuotot	1,2	0,8
Materiaalit ja palvelut	-42,1	-51,0
Työsuhde-etuuksista aiheutuneet kulut	-12,5	-14,2
Poistot	-3,3	-4,1
Arvon alentumiset	-0,1	0,0
Liiketoiminnan kulut	-7,4	-7,6
LIKEVOITTO(-TAPPIO)	-1,3	1,4
% liikevaihdosta	-2,1	1,8
Rahoitustuotot	0,8	2,1
Rahoituskulut	-1,8	-2,1
Osuus osakkuusyhtiöiden tuloksista	0,2	0,2
VOITTO(TAPPIO) ENNEN VEROJA	-2,1	1,7
% liikevaihdosta	-3,3	2,2
Tuloverot	-0,5	-0,5
TILIKAUDEN VOITTO(TAPPIO)	-2,6	1,2

Efore-konserni

KONSERNITASE

MEUR	31.10.2009	31.10.2008	muutos %
VARAT			
PITKÄAIKAISET VARAT			
Aineettomat hyödykkeet	2,1	1,6	
Aineelliset hyödykkeet	5,3	7,7	
Osuudet osakkuusyhtiöissä	0,6	0,6	
Muut pitkäaikaiset sijoitukset	0,0	0,0	
PITKÄAIKAISET VARAT	8,0	10,0	-20,4
LYHYTAIKAISET VARAT			
Vaihto-omaisuus	7,8	10,9	
Myyntisaamiset ja muut saamiset	11,5	15,7	
Tuloverosaaminen	0,1	0,0	
Rahavarat	5,4	5,1	
LYHYTAIKAISET VARAT	24,7	31,7	-22,1
VARAT	32,7	41,7	-21,7

Efore-konserni

KONSERNITASE

MEUR	31.10.2009	31.10.2008	muutos
OMA PÄÄOMA JA VELAT			
OMA PÄÄOMA			
Osakepääoma	34,5	34,5	
Omat osakkeet	-0,6	0,0	
Muut rahastot	1,0	1,0	
Muuntoerot	-0,2	0,5	
Kertyneet voittovarot	-15,2	-10,9	
OMA PÄÄOMA	19,5	25,0	-22,1
Emoyhtiön osakkeenomistajien oman pääoman osuus	19,5	25,0	
PITKÄAIKAISET VELAT			
Laskennallinen verovelka	0,0	0,0	
Korolliset velat	0,2	0,2	
PITKÄAIKAISET VELAT YHTEENSÄ	0,2	0,2	-24,6
LYHYTAIKAISET VELAT			
Korolliset velat	0,3	0,9	
Ostovelat ja muut velat	12,3	14,4	
Tuloverovelka	0,0	0,1	
Varaukset	0,5	1,1	
LYHYTAIKAISET VELAT YHTEENSÄ	13,0	16,5	
VELAT	13,2	16,7	
OMA PÄÄOMA JA VELAT	32,7	41,7	-21,7

Efore-konserni

KONSERNIN RAHAVIRTALASKELMA, MEUR	11/08-10/09	11/07-10/08
Liiketoiminnan rahavirta		
Toiminnasta kertyneet rahavarat	6,2	3,4
Maksetut korot	-0,1	-0,1
Rahoituserät ja verot	-1,0	-0,6
Liiketoiminnan rahavirta (A)	5,1	2,7
Investointien rahavirta		
Investoinnit aineellisiin ja aineettomiin hyödykkeisiin	-1,5	-1,7
Aineellisten ja aineettomien hyödykkeiden luovutustulot	0,0	0,1
Saadut osingot	0,2	0,0
Investointien rahavirta (B)	-1,3	-1,6
Omien osakkeiden hankinta	-0,6	0,0
Rahoitusleasing-velkojen takaisinmaksut	-0,2	-0,1
Maksetut osingot	-1,8	-3,8
Rahoituksen rahavirta (C)	-3,4	-4,0
Rahavirtojen muutos (A+B+C), lisäys (+), vähennys (-)	0,5	-2,9

Efore-konserni

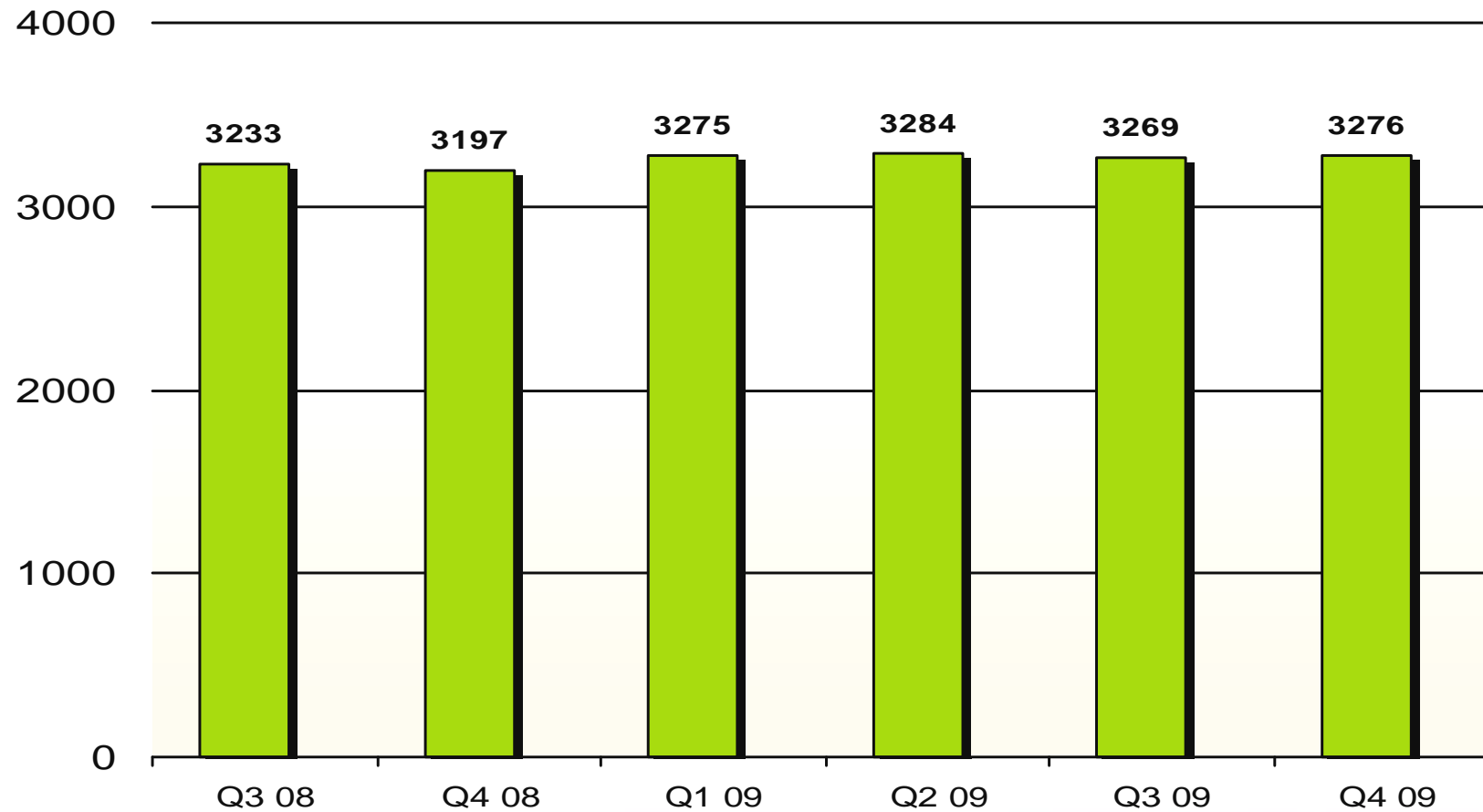
KONSERNIN VASTUUSITOUMUKSET MEUR	31.10.2009	31.10.2008
Vakuudet ja vastuusitoumukset		
Muiden puolesta Muut vastuusitoumukset	0,1	0,1
Muut vuokrasopimukset Konserni vuokralleottajana		
Ei-purettavissa olevien muiden vuokrasopimusten perusteella maksettavat vähimmäisvuokrat:		
Yhden vuoden kuluessa	1,4	1,9
1-5 vuoden kuluessa	2,5	3,5
Johdannaissopimusten käyvät arvot		
Valuuttajohdannaiset, ei suojaavat		
Optiosopimukset		
Nimellisarvo	8,8	12,5
Negatiivinen käypä arvo	0,0	0,3

Efore-konserni (12 kk)

KONSERNIN AVAINLUKUJA,	08/09-10/09 3 kk	08/08-10/08 3 kk	11/08-10/09 12 kk	11/07-10/08 12 kk
Tulos/osake, eur (laimentamaton)	-0,03	0,02	-0,07	0,03
Tulos/osake, eur (laimennettu)	-0,03	0,02	-0,07	0,03
Oma pääoma/osake, eur	0,49	0,62	0,49	0,62
Omavaraisuusaste,%	59,6	59,9	59,6	59,9
Oman pääoman tuotto-%(ROE)	-24,8	12,1	-11,8	4,7
Sij.pääoman tuotto-%(ROI)	-17,7	13,0	-8,4	7,0
Nettovelkaantumisaste, %	-25,3	-16,0	-25,3	-16,0
Korolliset nettovelat, Meur	-4,9	-4,0	-4,9	-4,0
Bruttoinvestoinnit käyttöomaisuuteen	0,4	1,1	1,8	1,9
% liikevaihdosta	3,0	5,8	2,7	2,5
Henkilöstö keskimäärin	552	621	565	637

Osakkeet ja osakkeenomistajat

Osakkeenomistajien lukumäärä



Suurimmat osakkeenomistajat 31.10.2009

Nro	Nimi	Määrä	Määrä%
1	EVLI PANKKI OYJ	4 560 703	11,25
2	NORDEA PANKKI SUOMI OYJ (NOM.REG)	3 945 045	9,73
3	VARMA KESKINÄINEN ELÄKEVAKUUTUSYHTIÖ	1 706 050	4,21
4	TAMMIVUORI LEENA MAIJA	1 669 800	4,12
5	TAMMIVUORI MATTI	1 560 000	3,85
6	TAMMIVUORI ESKO/KP	1 379 592	3,4
7	MAIJOS OY	1 100 097	2,71
8	SVENSKA HANDELSBANKEN AB (PUBL), FILIALVERKSAMHETEN I FINLAND	992 600	2,45
9	FIM FENNO SIOITUSRAHASTO	981 804	2,42
10	EFORE OYJ	922 149	2,28
11	RAUSANNE OY	848 971	2,09
12	SYRJÄLÄ & CO OY	830 293	2,05
13	VEIKKO LAINE OY	814 400	2,01
14	Q & A CONSULTING OY AB	800 000	1,97
15	FIM PANKKI OY	562 057	1,39
16	FABRITIUS HANNES	473 316	1,17
17	SIOITUSRAHASTO AKTIA CAPITAL	430 812	1,06
18	KESKINÄINEN ELÄKEVAKUUTUSYHTIÖ ILMARINEN	400 000	0,99
19	FIM FORTE SIOITUSRAHASTO	395 000	0,97
20	DANSKE BANK A/S, HELSINKI BRANCH	298 600	0,74

Tulevaisuuden näkymät

Tulevaisuuden näkymät (1/2)

- Alan toimijoilta saatujen arvioiden perusteella tietoliikenneverkkojen kokonaismarkkinoiden lasku on pysähtymässä ja investoinnit etenkin uusiin laajakaistaisiin teknologioihin ovat käynnistyneet. Palveluliiketoimintojen ennustetaan kasvavan laitteistoliiketoimintoja nopeammin.
- Konsernin kiinteitä kustannuksia on leikattu aikaisemmin ilmoitetulla tavalla Euroopassa ja USA:ssa vuositasolla noin 2 miljoonaa euroa. Säästöistä merkittävä osa toteutui tilikauden viimeisestä neljänneksestä alkaen ja ne toteutuvat täysimääräisesti kuluvan tilikauden alusta.
- Konsernin toiminnalliset kehityshankkeet ja pitkäjänteiset ohjelmat tuottavuuden parantamiseksi, kustannusrakenteen keventämiseksi, vaihto-omaisuuden pienentämiseksi sekä tuotanto- ja tuotekehitysprosessien tehostamiseksi jatkuvat. Näiden kehityshankkeiden tarkoitus on yhtiön kilpailukyvyn jatkuva parantaminen globaaleilla markkinoilla.

Tulevaisuuden näkymät (2/2)

- Yhtiö jatkaa panostusta uusiin teknologioihin sekä vaativien ja innovatiivisten tehonsyöttöratkaisujen kehittämiseen. Energiaa säästävien, vähemmän tilaa vievien ja uusiutuvia energialähteitä hyväksikäyttävien ratkaisujen kehittäminen ovat edelleen tuotekehityksen painopistealueita.
- Efore näkee uusia liiketoimintamahdollisuuksia hyödyntää osaamistaan energiaasäästävissä ratkaisuissa mm. palvelinhotelleissa, sähköajoneuvoissa ja tietoliikenneinfrastruktuurissa.
- Yhtiö arvioi markkinoiden elpymisen seurauksena ja tehtyjen sopeuttamistoimien takia alkaneen tilikauden kääntyvän vaiheittain sekä liikevaihdollisesti että liiketuloksen osalta päättynyttä tilikautta paremmaksi.

Hallituksen voitonjakoehdotus

Hallituksen voitonjakoehdotus

- Hallitus esittää 9.2.2010 kokoontuvalle varsinaiselle yhtiökokoukselle, että osinkoa ei jaeta tilikaudelta 1.11.2008 - 31.10.2009.

Hallituksen päätös koskien yhtiökokousta

- Hallitus esittää, että 9.2.2010 kokoontuva varsinainen yhtiökokous valtuuttaa hallituksen päättämään varojen jakamisesta yhteensä enintään 0,05 euroa osakkeelta.

Kiitoksia mielenkiinnostanne!