

POWERING YOUR SUCCESS



**Osavuositarkastusjulkistus
(1.11.2005 – 31.1.2006)**

9.3.2006

**Markku Hangasjärvi
Toimitusjohtaja**

 **EFORE**



Sisältö

- ▶ **Yhteenveto 1. neljänneksen kehityksestä**
- ▶ **Osavuosisikatsaus 1.11.2005 – 31.1.2006**
- ▶ **Osakkeet ja osakkeenomistajat**
- ▶ **Markkina- ja kilpailutilanne**
- ▶ **Lopputilikauden näkymät**

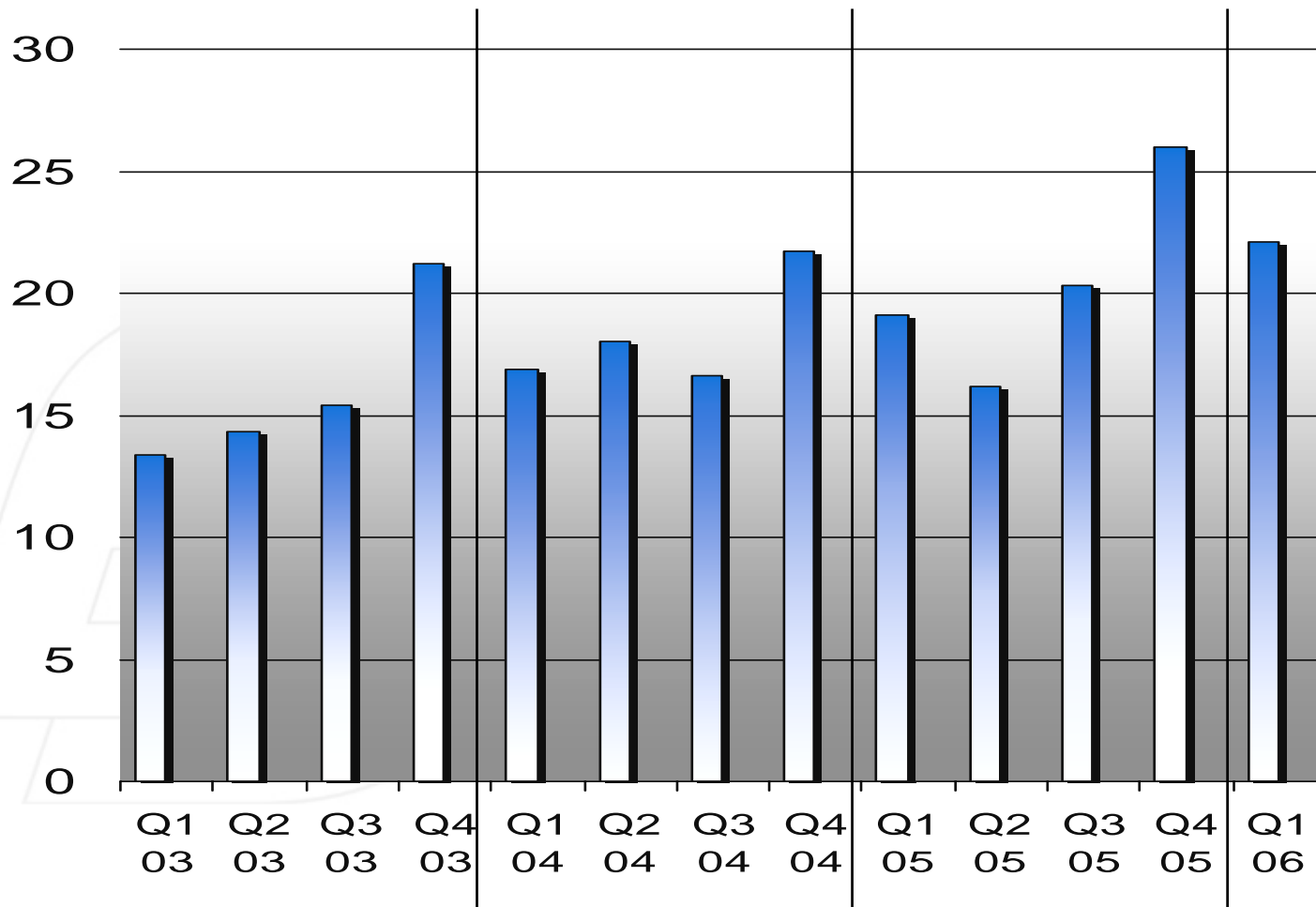
Yhteenveto 1. neljänneksen kehityksestä



Yhteenveto 1. neljänneksen liiketoiminnan kehityksestä

- ▶ Liikevaihto kasvoi uusien tuotteiden ja asiakkuuksien myötä
- ▶ Useita uusia RoHS-vaatimusten mukaisia tuotteita tuotantoon
- ▶ Omaa edullisemmän kustannustason tuotantoa laajennettiin
- ▶ Uusi Viron tehdas aloitti toimintansa neljänneksen aikana
- ▶ Vastaavasti tuotantoa supistettiin Suomessa ja Yhdysvalloissa
- ▶ Uusia tuotekehitysprojekteja erityisesti tukiasematuoteperheisiin
- ▶ Uusia avainhenkilöitä myyntiin ja henkilöstön kehittämiseen

Liikevaihto neljänneksittäin (milj. euroa)



Yhteenveto 1. neljänneksen liikevaihdon kehityksestä

- ▶ Liikevaihto nousi 22,1 milj.euroon (19,1 milj.euroa), jossa kasvua edellisen tilikauden vastaavaan neljännekseen oli 16,0 %.
 - Ensimmäisen neljänneksen liikevaihdon kasvuun vaikutti nykyisille asiakkaille toimitettavien volyymituotteiden kohtuullinen markkinatilanne sekä uusille asiakkaille käynnistyneet toimitukset.



Yhteenveto 1. neljänneksen tuloksen kehityksestä

- ▶ Liikevoitto oli -0,9 milj.euroa (1,1 milj.euroa)
 - Liikevoittoa heikensi tuotannon siirtämisestä Suomesta ja Yhdysvalloista Viron ja Kiinan tehtaille johtuneet rakennejärjestelykustannukset
 - Lisäksi liikevoittoa heikensi RoHS-vaatimukset täyttävien tuotteiden ylösajosta seuranneet kertaluontoiset kustannukset
 - Vastaavasti aiempien tuoteversioiden alasajosta aiheutui ylimääräisiä kustannuksia
- ▶ Nettotulos oli -0,9 milj. euroa (1,2 milj. euroa)

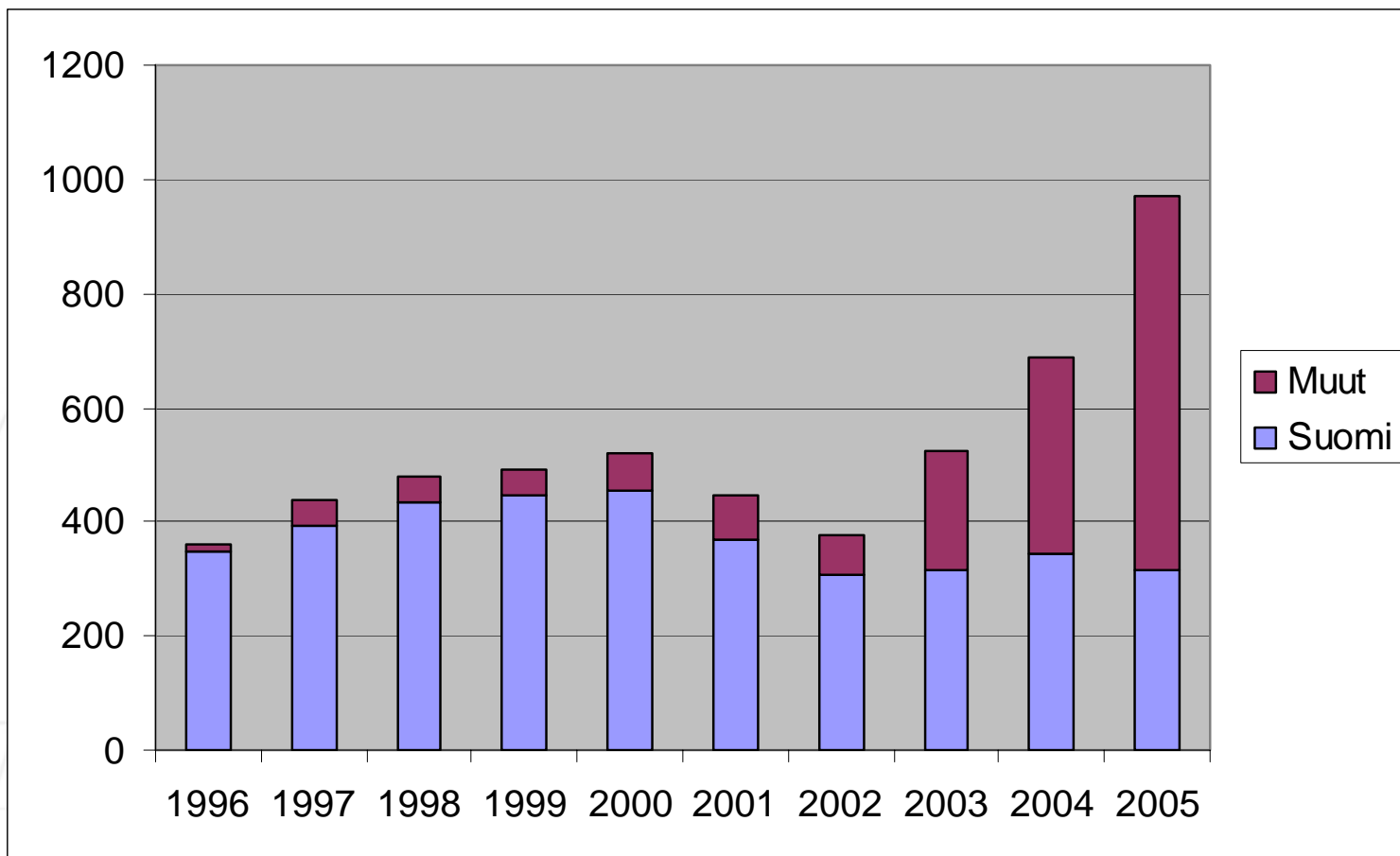
Pärnun uusi tehdas nelinkertaisti kapasiteetin Virossa



Image00008.jpg2006-01-17 20:19:28



Tuotannon painopisteen siirtäminen välttämättömyyksiä kasvun ja kilpailukyvyn ylläpitämiseksi



Luvut sisältävät vuokratyövoiman



Uusia avainhenkilöitä myyntiin ja henkilöstön kehittämiseen

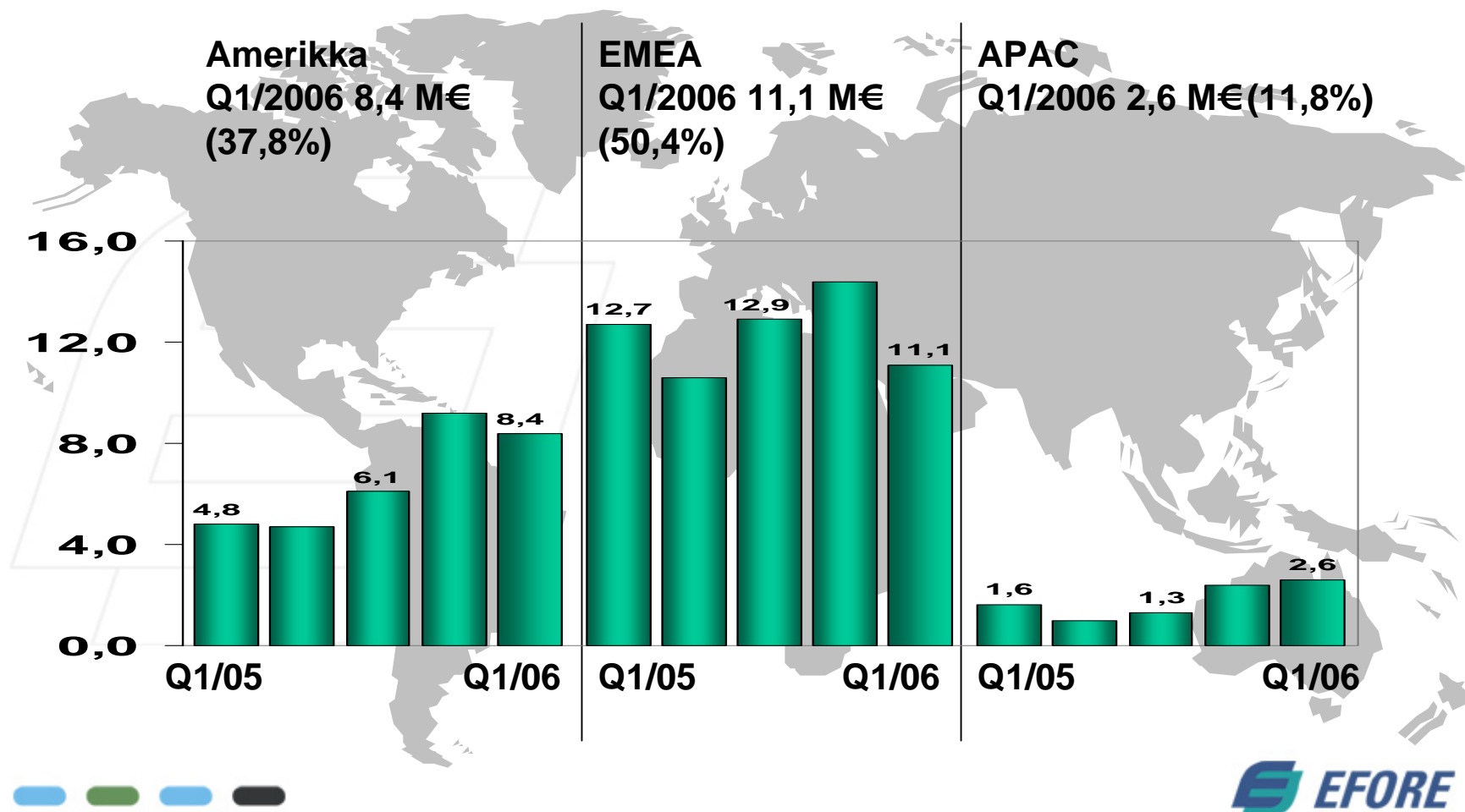
- ▶ Scott Vartija
 - Amerikan liiketoiminta-alueen johtajaksi ja konsernin johtoryhmän jäseneksi
- ▶ Ferdinand Gerhardes
 - Keski-Eurooppalaisista asiakkaista vastaavan liiketoimintayksikön (BU3) johtajaksi Saksaan ja laajennetun johtoryhmän jäseneksi
- ▶ Niilo Oksa
 - konsernin henkilöstöjohtajaksi ja laajennetun johtoryhmän jäseneksi



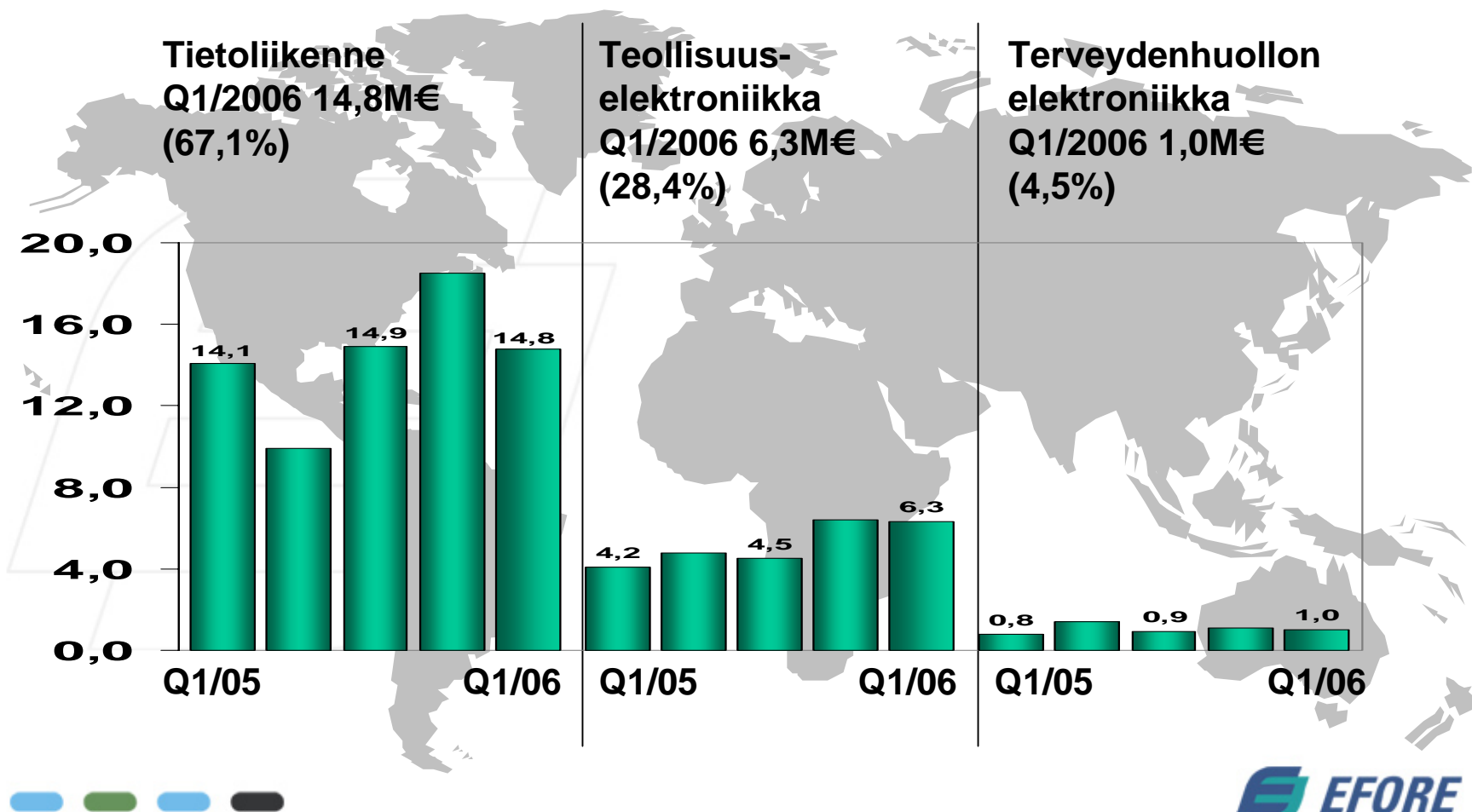
Osavuosisikatsaus 1.11.2005 –31.1.2006



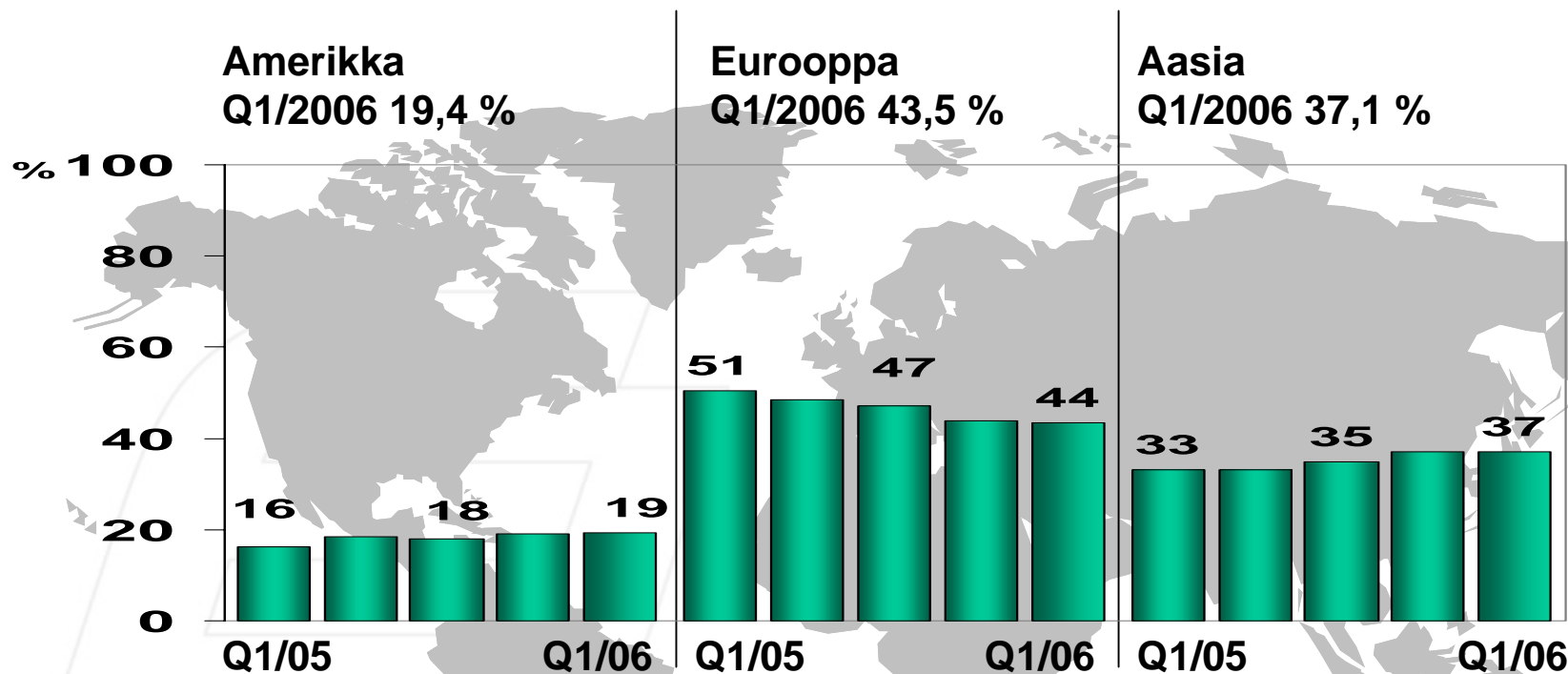
Liikevaihto markkina-alueittain Q1/2005 – Q1/2006 (milj. euroa)



Liikevaihto toimialoittain Q1/2005-Q1/2006 (milj. euroa)



Tuotanto markkina-alueittain Q1/2005-Q1/2006 (tuotantohenkilöstön mukaan)



Tuotantohenkilöstön osuus matalamman kustannustason maissa (Kiina, Viro) Q1/2006 lopussa oli 62,5 % (43,5 %).

Efore-konserni

POWERING YOUR SUCCESS

KONSERNIN TULOSLASKELMA, Meur	11/05 - 01/06	11/04-01/05	muutos
	3 kk	3 kk	%
LIKEVAIHTO	22,1	19,1	16,0
Valmiiden ja keskeneräisten tuotteiden varastojen muutos	0,0	0,2	-100,1
Liiketoiminnan muut tuotot	0,1	0,1	16,6
Liiketoiminnan kulut	-22,2	-17,5	26,9
Poistot	-0,9	-0,6	38,6
Arvon alentumiset	0,0	-0,1	-67,5
LIKEVOITTO/-TAPPIO	-0,9	1,1	-181,4
% liikevaihdosta	-4,0	5,7	
Rahoitustuotot ja -kulut (netto)	0,1	-0,1	-225,6
Osuus osakkuusyhtiöiden tuloksista		0,0	-100,0
TULOS ENNEN VEROJA	-0,8	1,0	-178,0
% liikevaihdosta	-3,5	5,2	
Tuloverot	-0,2	0,3	-166,2
KATSAUSKAUDEN VOITTO/TAPPIO	-0,9	1,2	-175,6

Efore-konserni

POWERING YOUR SUCCESS

KONSERNIN TASE, MEUR	31.01.2006	31.01.2005	muutos %
VARAT			
PITKÄAIKAISET VARAT			
Aineettomat hyödykkeet	4,5	3,7	23,3
Aineelliset hyödykkeet	8,8	7,2	21,2
Osuudet osakkuusyhtiöissä	0,0	0,1	-100,0
Pitkäaikaiset saamiset ja sijoitukset	1,7	2,5	-31,3
PITKÄAIKAISET VARAT	15,0	13,5	11,3
LYHYTAIKAISET VARAT			
Vaihto-omaisuus	13,7	12,1	12,8
Myyntisaamiset ja muut saamiset	10,6	11,4	-6,4
Rahoitusarvopaperit	11,1	0,8	1 349,0
Rahat ja pankkisaamiset	4,2	19,2	-77,9
LYHYTAIKAISET VARAT	39,6	43,4	-8,7
VARAT	54,7	56,9	-4,0
OMA JA VIERAS PÄÄOMA			
OMA PÄÄOMA			
Osakepääoma	34,5	34,5	0,0
Ylikurssirahasto ja muut rahastot	4,8	4,3	11,7
Kertyneet voittovarot	-1,9	1,1	-273,3
OMA PÄÄOMA	37,3	39,8	-6,4
VIERAS PÄÄOMA			
Pitkäaikainen vieras pääoma	0,8	1,2	-27,5
Lyhytaikainen vieras pääoma	16,5	15,9	3,9
VIERAS PÄÄOMA	17,4	17,1	1,8
OMA JA VIERAS PÄÄOMA	54,7	56,9	-4,0

Efore-konserni

KONSERNIN AVAINLUKUJA, Me

	11/05-01/06	11/04-01/05	muutos %
Tulos/osake, eur (osakeantioikaistu)	-0,02	0,03	-166,7
Tulos/osake, eur (laimennettu)	-0,02	0,03	-166,7
Oma pääoma/osake, eur	0,92	0,98	-6,1
Omavaraisuusaste,%	68,2	70,0	-2,6
Oman pääoman tuotto-%(ROE)	-10,0	12,0	-183,3
Sij.pääoman tuotto-%(ROI)	-6,7	9,7	-169,1
Nettovelkaantumisaste, %	-36,3	-43,8	-17,1
Korolliset nettovelat, Me	-13,5	-17,5	-22,9
Bruttoinvestoinnit käyttöomaisuuteen, Me	1,3	1,4	-11,5
% liikevaihdosta	5,8	7,5	
Henkilöstö keskimäärin	750	587	27,8

Efore-konserni

POWERING YOUR SUCCESS

RAHOITUSLASKELMA, Meur	11/05-01/06	11/04-01/05	muutos-%
Liiketoiminnan rahavirta ennen rahoituseriä ja veroja	-5,2	2,8	
Rahoituserät ja verot	0,1	-0,4	
LIIKETOIMINNAN RAHAVIRTA (A)	-5,2	2,4	-314,4
Investoinnit	-1,3	-1,5	
INVESTOINTIEN RAHAVIRTA (B)	-1,3	-1,5	-11,1
Maksullinen osakeanti ja optiomerkinnot	0,0	1,0	
Lainojen muutos	0,0	0,0	
Maksetut osingot	0,0	-6,0	
RAHOITUKSEN RAHAVIRTA (C)	0,0	-4,9	-99,6
RAHAVIRTOJEN MUUTOS (A+B+C), lisäys (+), vähennys (-)	-6,5	-4,0	61,3

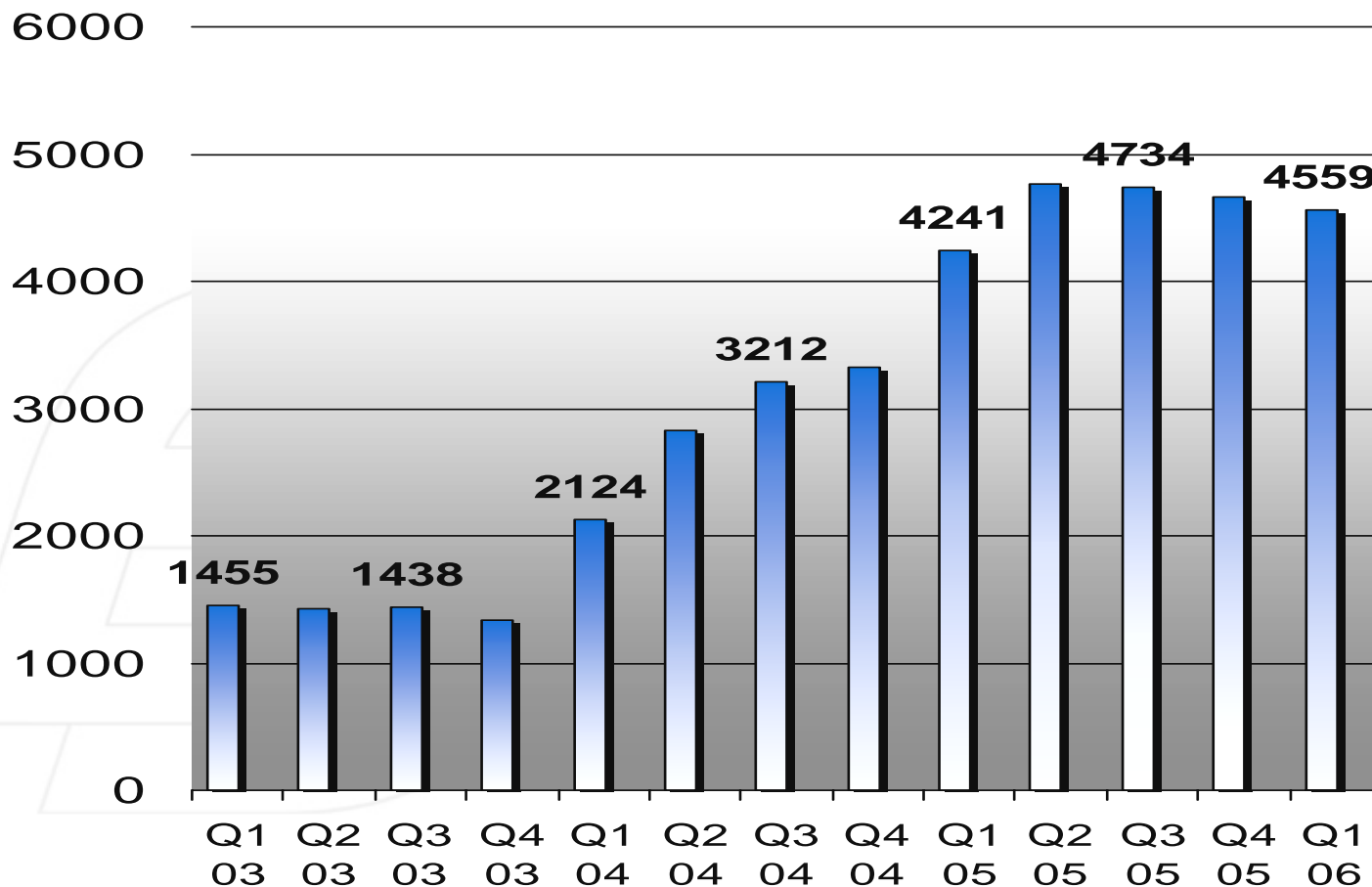
Efore-konserni

KONSERNIN VASTUUSITOUMUKSET	31.01.2006	31.01.2005	muutos %
Vastuusitoumukset, Meur			
Omasta puolesta			
- Yrityskiinnitykset	0,0	6,7	-100,0
- Annetut pantit	0,0	0,1	-82,3
- Muut vastuusitoumukset	0,2	0,2	-3,9
- Vuokra- ja leasingvastuut	6,8	4,0	70,7
Johdannaissopimukset, Meur			
- Valuuttatermiinit			
Käypä arvo	0,7	0,0	
Kohde-etuuden arvo	0,7	0,0	

Osakkeet ja osakkeenomistajat



Osakkeenomistajien lukumäärän kehitys



Suurimmat osakkeenomistajat (per 31.1.2006)

Osakkeenomistaja	Osakkeiden lkm	% osakkeista
Nordea Pankki Suomi Oyj (hall.rek)	3 876 100	9,56
Evli Pankki Oyj	2 309 500	5,69
Tammivuori Esko	1 779 592	4,39
OP-Suomi Kasvu Sijoitusrahasto	1 553 800	3,83
Tammivuori Matti	1 380 000	3,40
Tammivuori Leena	1 369 800	3,38
Keskinäinen Työeläkevakuutusyhtiö Varma	1 214 100	2,99
Syrjälä & Co Oy	1 095 680	2,70
FIM Fenno Sijoitusrahasto	1 077 800	2,66
Oy Q & A Consulting Ab	1 038 400	2,56
Nordea Pankki Suomi Oyj	715 600	1,77
Veikko Laine	596 600	1,47
Fabritius Hannes	523 316	1,29
Sijoitusrahasto Aktia Capital	430 812	1,06
FIM Forte Sijoitusrahasto	420 000	1,04
Keskinäinen Eläkevakuutusyhtiö Ilmarinen	400 000	0,99
Syrjällä Timo	400 000	0,99
Berling Capital OY	385 000	0,95
Placeringsfonden Aktia Secura	375 000	0,93
Rausanne Oy	340 000	0,92

Markkina- ja kilpailutilanne



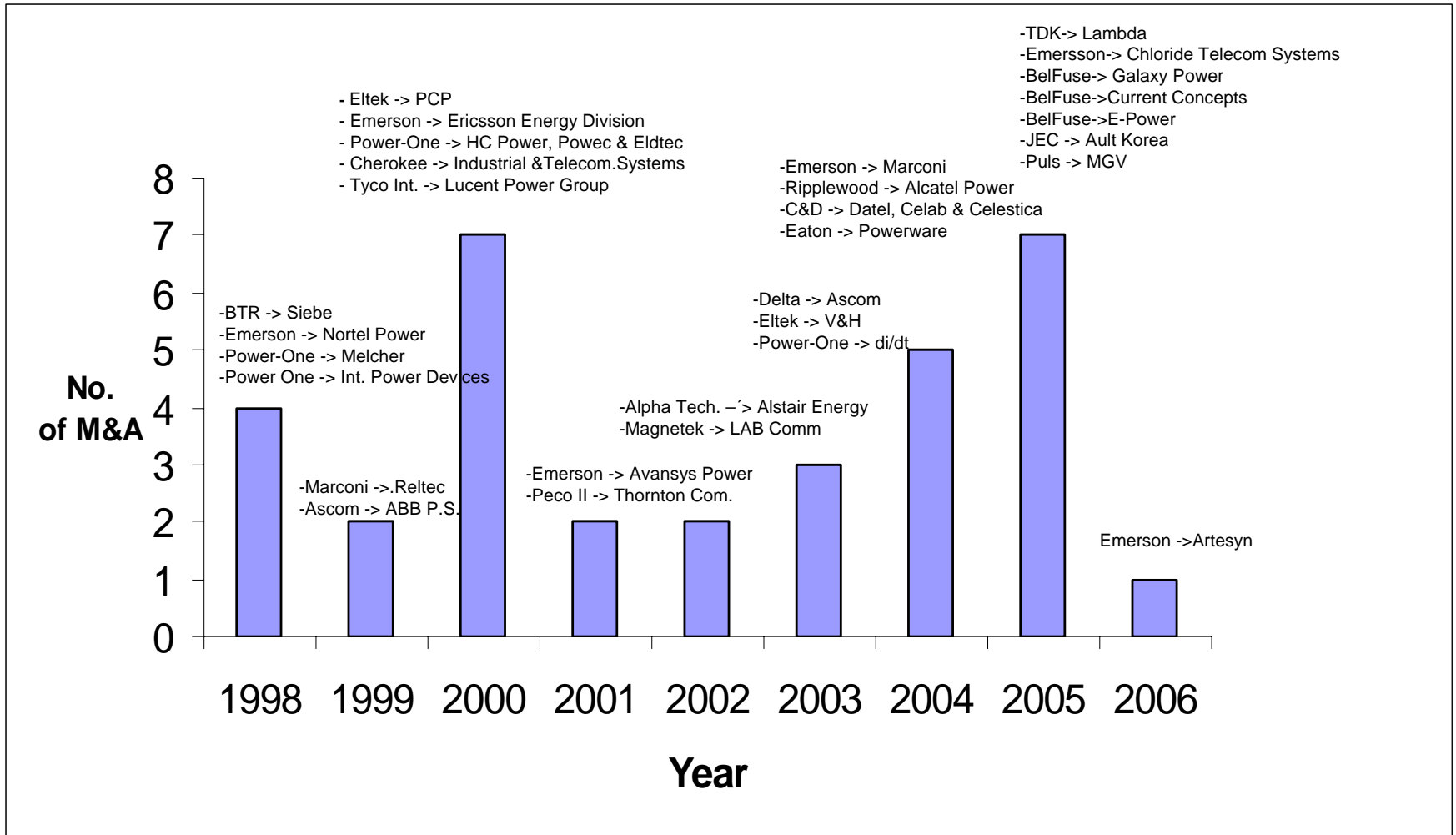
Teholähdemarkkinat kasvussa

- ▶ Maailmanlaajuisten teholähde-markkinoiden arvioidaan olevan vuonna 2006 noin 18 miljardia euroa
- ▶ Teknologisesti markkinat jakautuvat seuraavasti:
 - AC/DC teholähteet 69 %
 - DC/DC teholähteet 31 %
- ▶ Markkinoiden keskimääräisen kasvun arvioidaan 2009 asti olevan seuraava:
 - AC/DC teholähteet 4,6 %/v
 - DC/DC teholähteet 2,9 %/v
- ▶ Matkapuhelinverkkoissa käytettyjen teholähdemarkkinoiden koon arvioidaan 2006 olevan noin 1,1 miljardia euroa
 - Eforen markkinaosuus tilikauden 2005 liikevaihdosta laskettuna on noin 5,3 %



Lähde: Johdon arviot, * IMS, 2005, 'VDC, 2005, MTC, 2005

Teholähdealan konsolidoituminen jatkuu



Alkaneen tilikauden näkymät



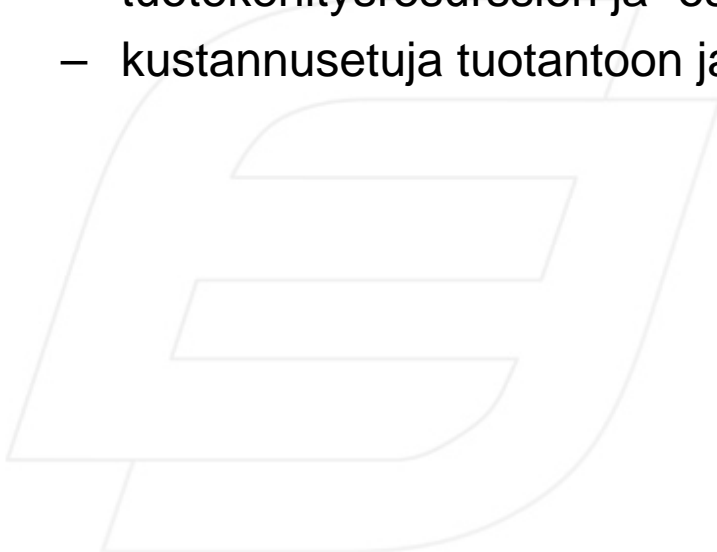
Näkymät tilikaudelle 2006

- ▶ Tietoliikenneverkkomarkkinoiden ennustetaan jatkavan euromääräisesti kohtuullista kasvuaan vuoden 2006 aikana.
- ▶ Tietoliikenneverkkomarkkinoiden loppuvuoden kehitykseen vaikuttaa mm. Kiinan 3G-päätöksen ajankohta.
- ▶ Tietoliikennesektorin kohtuullisesta markkinanäkymästä, uusista asiakkuuksista ja uusista tuotteista johtuen Eforen alkaneen tilikauden (12 kk) liikevaihdon arvioidaan kasvavan edelliseen tilikauteen verrattuna.
- ▶ Myynnin kasvun, operatiivisen toiminnan tehostumisen ja käynnissä olevien tuotannon siirtojen myötä tilikauden liikevoiton ja osakekohtaisen tuloksen arvioidaan paranevan edelliseen tilikauteen verrattuna
- ▶ Lisäksi Efore tutkii osallistumista teholähdetoimialan konsolidointikehitykseen



Eforen tavoitteet teholähdealan konsolidointiprosessissa

- ▶ Yritysostoilla tai liittoutumilla haetaan mm:
 - asiakaskunnan ja myyntiverkoston laajentamista
 - uusia tuotteita ja teholähdeteknologia-alustoja
 - tuotekehitysresurssien ja -osaamisen lisäämistä
 - kustannusetuja tuotantoon ja materiaalihankintaan



POWERING YOUR SUCCESS



**Kiitoksia
mielenkiinnostanne!**

 **EFORE**

