



EFORE

ENERGY FOR ELECTRONICS

Osavuosisikatsaus

1.11.2008 – 31.1.2009 (3 kk)

Reijo Mähäniemi
toimitusjohtaja
26.2.2009

Sisältö

- Yhteenveto liiketoiminnan kehityksestä
- Liiketoiminnan kehitys 1. neljänneksellä
- Osavuosisikatsaus 1.11.2008 - 31.1.2009 (3 kk)
- Osakkeet ja osakkeenomistajat
- Tulevaisuuden näkymät

Yhteenveto liiketoiminnan kehityksestä

Tilikauden 2009 ensimmäinen neljännes haasteellinen

- Euroopassa ja USA:ssa kansainvälinen finanssikriisi on vaikuttanut epäedullisesti Eforen tuotteiden ja palveluiden kysyntään.
- Kysynnän aleneminen ensimmäisellä neljänneksellä on ollut voimakkaampaa kuin yhtiö arvioi ennen tilikauden alkua.
- Yhtiö on käynnistänyt kiinteiden kustannusten sopeuttamistoimia markkinoita vastaavaksi näillä markkina-alueilla.

Kysyntä Aasiassa kasvaa edelleen


- Kiinan 3G-verkkojen toimiluvat jaettiin tammikuussa 2009 ja Eforen laitetoimitukset 3G-verkkojen toimittajille ovat alkaneet heti helmikuun alussa.
- Kiinan 3G-verkkojen asennusten määrän ennustetaan lisääntyvän vuoden 2009 loppua kohti.
- Myös Intian 3G ja Wimax -verkkojen toimilupia on alettu myöntää ja laitetoimitusten odotetaan alkavan kuluvan tilikauden aikana.

Sopeuttamistoimet Suomessa ja USA:ssa aloitettu

- Yhtiö esitti Suomen henkilöstöryhmien edustajille 3.2.2009 kutsun yhteistoimintalain mukaisiin neuvotteluihin. Neuvottelujen tavoitteena on sopeuttaa yhtiön operatiivinen toiminta ja kustannukset markkinatilannetta vastaavaksi.
- Neuvoteltavat toimenpiteet koskevat arviolta noin kolmeakymmentä henkilöä Suomessa.
- USA:ssa sopeuttamistoimista on tehty päätökset ja yhtiön toiminta siellä keskittyy tuotteiden myyntiin, markkinointiin ja huoltoon.

Energiaa säästäviä ratkaisuja asiakkaille

- Efore osallistuu ilmastomuutoksen ja kasvavan energiakulutuksen torjuntaan kehittämällä entistä ympäristöystävällisempiä ja energiatehokkaampia tehonsyöttöjärjestelmiä ja teholähteitä.
- Tehonsyötön dynaaminen ohjaus kuorman tarpeen mukaan merkitsee huomattavaa energian säästämisen mahdollisuutta.
- Sähkönsyötön tehostumisen myötä energian kokonaiskulutus vähenee.



Tuotekehityksen painopiste uuden sukupolven tehonsyöttöratkaisuihin

- Tilikauden ensimmäisen neljänneksen aikana tuotekehitykseen käytettiin 1,6 milj. euroa (2,0 milj. euroa), joka on 10,9 % (9,4 %) liikevaihdosta.
- Edellisen tilikauden aikana kehitetty uusi OPUS-järjestelmätuoteperhe tuotiin markkinoille marraskuussa 2008.
- Asiakaskohtaisissa tehonsyöttöratkaisuihin keskityttiin kehittämään uusia teknologioita ja tuotteita uusiin sovellutuksiin kuten Kiinan kansallisiin 3G-verkkoihin ja tuleviin neljännen sukupolven LTE-verkkoihin.



OPUS

- Monipuolinen ja modulaarinen OPUS-tuoteperhe on suunniteltu erityisesti teollisuuden, teollisuusautomaation ja ICT-laitetilojen akkuvarmennettuun tehonsyöttöön.
- OPUS voi hyödyntää myös uusiutuvia energialähteitä.
- OPUS-järjestelmä kattaa käytetyimmät tasajännitteet laajalla tehoalueella ja sen uusitussa valvontajärjestelmässä on huomioitu monipuolinen etäkäyttö.



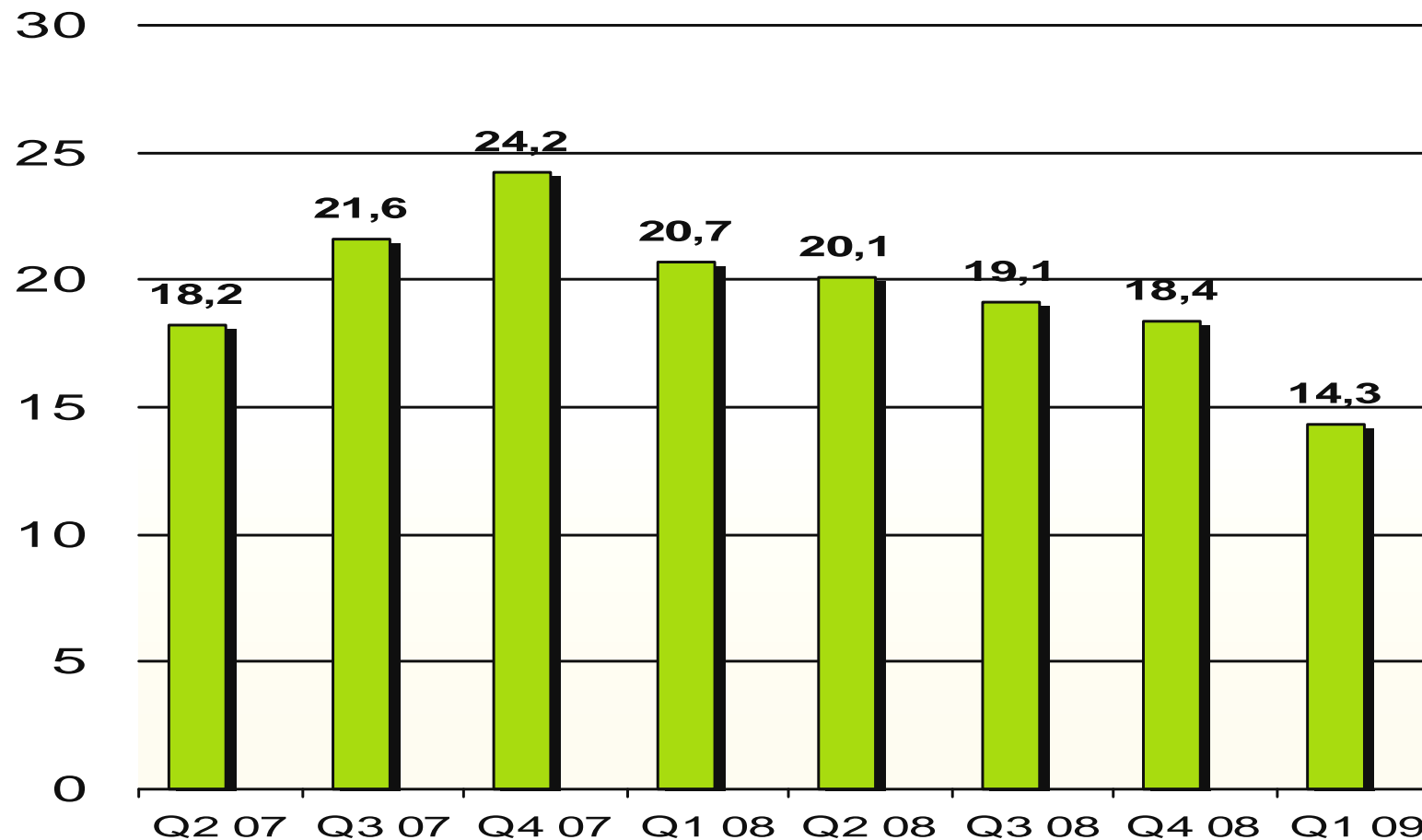
Eforen uuden teknologian tutkimus- ja tuotekehityslaboratorio TKK:lla

- Efore tutkii TKK:lla mm. uusiutuvia ja vaihtoehtoisia energialähteitä sekä toteuttaa erilaisia tehonsyötön energiatehokkuuden parantamiseen tähtääviä tutkimus- ja tuotekehityshankkeita.

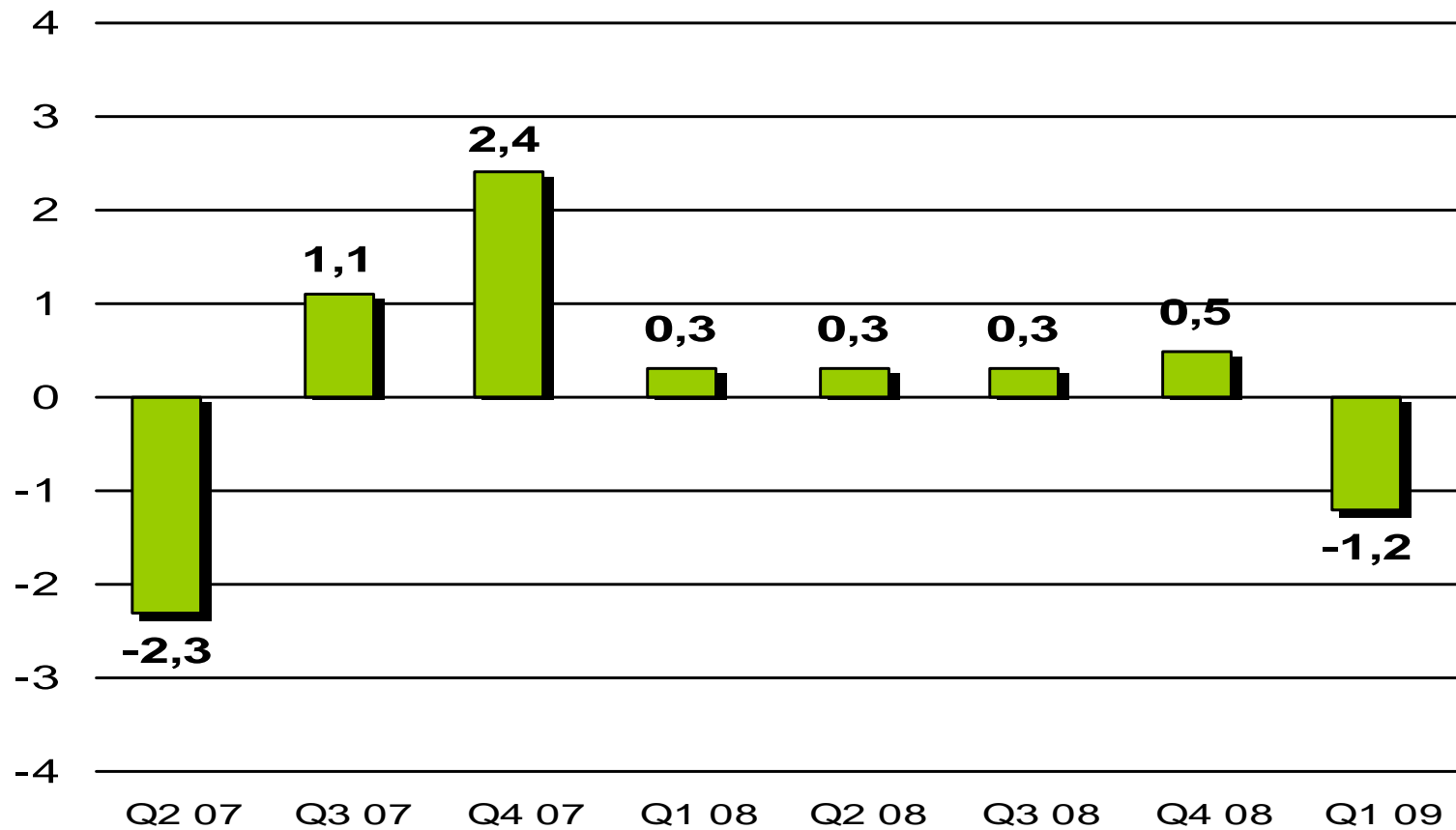


Liiketoiminnan kehitys 1. neljänneksellä

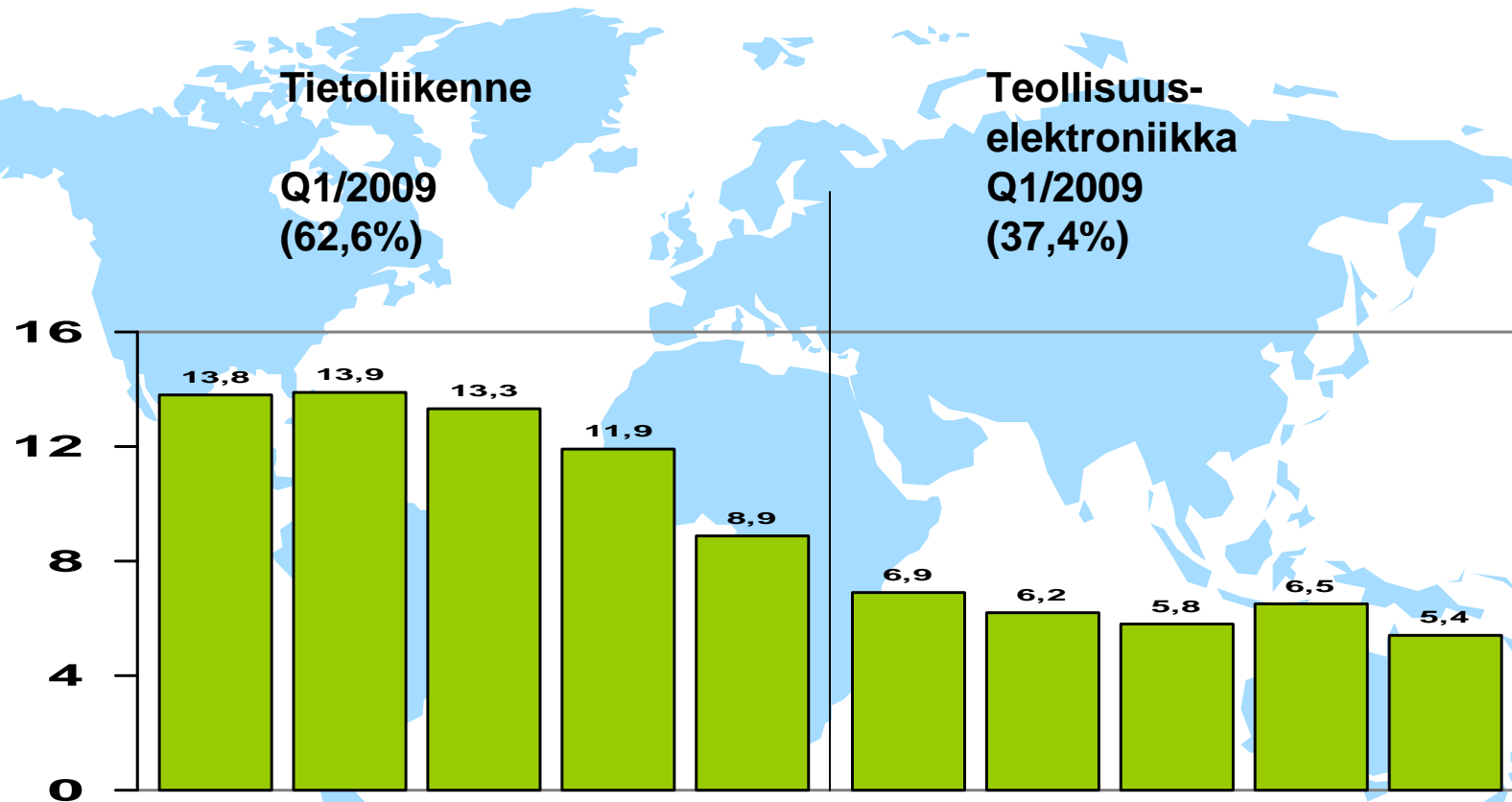
Liikevaihto vuosineljänneksittäin, MEUR



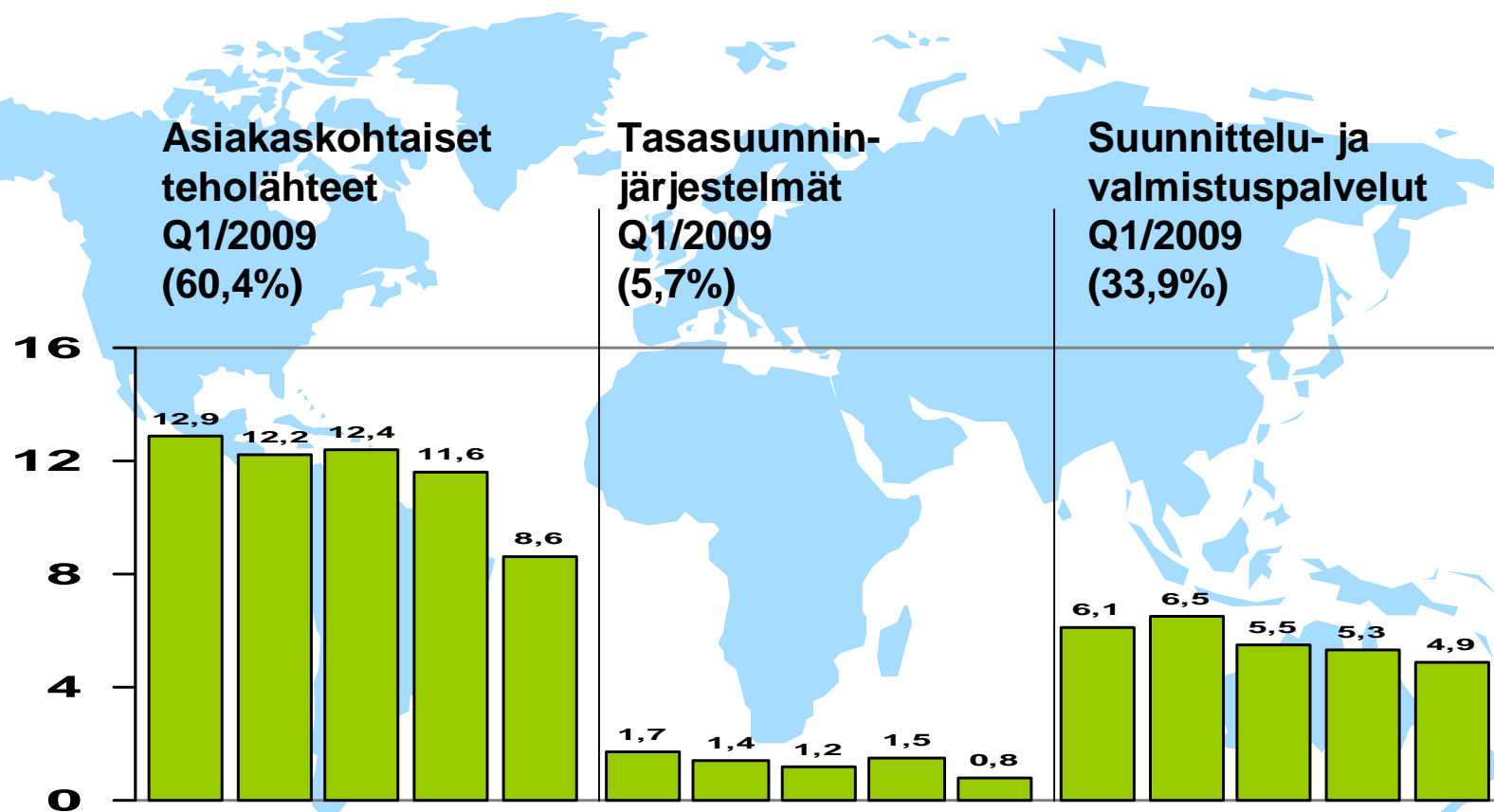
Liikevoitto (-tappio) vuosineljänneksittäin, MEUR



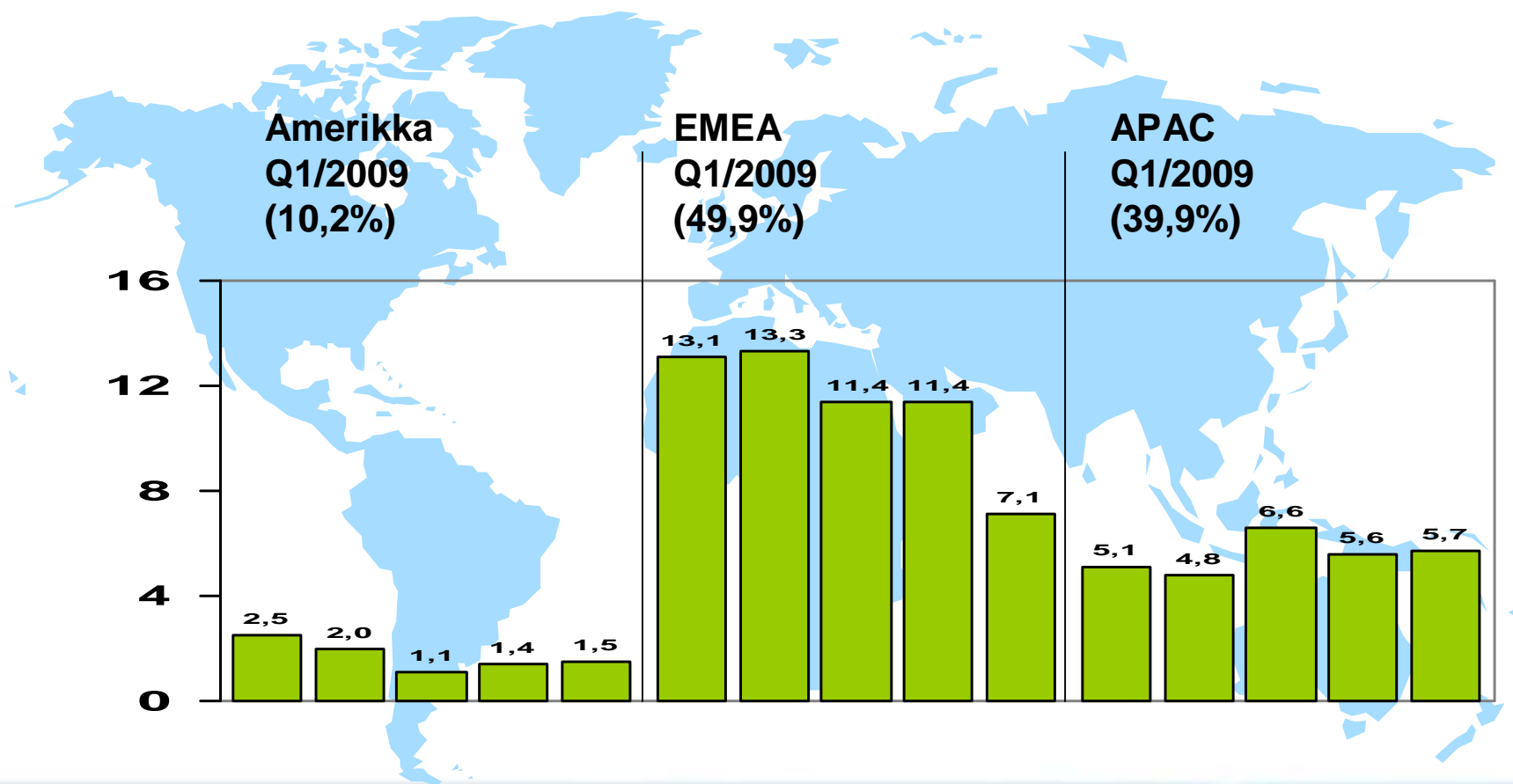
Liikevaihto asiakasryhmittäin Q1/2008 – Q1/2009 (MEUR)



Liikevaihto tuoteryhmittäin Q1/2008- Q1/2009 (MEUR)



Liikevaihto markkina-alueittain Q1/2008 – Q1/2009 (MEUR)



Osavuosisikatsaus 1.11.2008 - 31.1.2009
(3 kk)

Efore-konserni (3 kk)

KONSERNIN TULOSLASKELMA

Me	11/08-1/09 3 kk	11/07-1/08 3 kk
LIKEVAIHTO	14,3	20,7
Valmiiden ja keskeneräisten tuotteiden varastojen muutos	0,4	0,0
Liiketoiminnan muut tuotot	0,2	0,3
Materiaalit ja palvelut	-10,3	-13,9
Työsuhde-etuuksista aiheutuneet kulut	-3,2	-3,8
Poistot	-0,9	-1,0
Arvon alentumiset	0,0	0,0
Liiketoiminnan kulut	-1,8	-2,1
LIKEVOITTO(-TAPPIO)	-1,2	0,3
% liikevaihdosta	-8,7	1,3
Rahoitustuotot	0,4	0,3
Rahoituskulut	-0,5	-0,4
Osuus osakkuusyhtiöiden tuloksista	0,0	0,1
VOITTO(TAPPIO) ENNEN VEROJA	-1,3	0,2
% liikevaihdosta	-9,1	1,1
Tuloverot	0,0	-0,1
TILIKAUDEN VOITTO(TAPPIO)	-1,3	0,2

Efore-konserni (3 kk)

KONSERNITASE

MEUR	31.1.2009	31.1.2008	muutos %
VARAT			
PITKÄAIKAISET VARAT			
Aineettomat hyödykkeet	1,6	2,2	
Aineelliset hyödykkeet	7,2	8,0	
Osuudet osakkuusyhtiöissä	0,5	0,5	
Muut pitkäaikaiset sijoitukset	0,0	0,0	
Laskennalliset verosaamiset	0,0	0,0	
PITKÄAIKAISET VARAT	9,3	10,6	-12,4
LYHYTAIKAISET VARAT			
Vaihto-omaisuus	11,4	12,7	
Myyntisaamiset ja muut saamiset	14,2	16,9	
Tuloverosaaminen	0,0	0,1	
Rahavarat	3,1	4,6	
LYHYTAIKAISET VARAT	28,7	34,3	-16,3
VARAT	38,0	44,9	-15,4

Efore-konserni (3 kk)

KONSERNITASE MEUR	31.1.2009	31.1.2008	muutos
OMA PÄÄOMA JA VELAT			
OMA PÄÄOMA			
Osakepääoma	34,5	34,5	
Omat osakkeet	-0,3	0,0	
Muut rahastot	1,0	1,5	
Muuntoerot	0,5	-0,1	
Kertyneet voittovarot	-13,8	-10,6	
OMA PÄÄOMA	21,9	25,3	-13,5
Emoyhtiön osakkeenomistajien oman pääoman osuus	21,9	25,3	
PITKÄAIKAISET VELAT			
Laskennallinen verovelka	0,0	0,0	
Korolliset velat	0,2	0,2	
PITKÄAIKAISET VELAT YHTEENSÄ	0,2	0,2	-14,2
LYHYTAIKAISET VELAT			
Korolliset velat	0,9	0,8	
Ostovelat ja muut velat	14,0	17,5	
Varaukset	1,0	1,1	
LYHYTAIKAISET VELAT YHTEENSÄ	15,9	19,4	
VELAT	16,1	19,6	
OMA PÄÄOMA JA VELAT	38,0	44,9	-15,4

Efore-konserni (3 kk)

KONSERNIN RAHAVIRTALASKELMA, MEUR	11/08-1/09	11/07-1/08
Liiketoiminnan rahavirta		
Toiminnasta kertyneet rahavarat	-1,0	-3,0
Rahoituserät ja verot	-0,3	0,0
Liiketoiminnan rahavirta (A)	-1,3	-3,0
Investointien rahavirta		
Investoinnit aineellisiin ja aineettomiin hyödykkeisiin	-0,3	-0,2
Aineellisten ja aineettomien hyödykkeiden luovutustulot	0,0	0,1
Investointien rahavirta (B)	-0,2	-0,1
Omien osakkeiden hankinta	-0,3	0,0
Maksetut osingot	-0,2	0,0
Rahoituksen rahavirta (C)	-0,5	0,0
Rahavirtojen muutos (A+B+C), lisäys (+), vähennys (-)	-2,0	-3,2

Efore-konserni (3 kk)

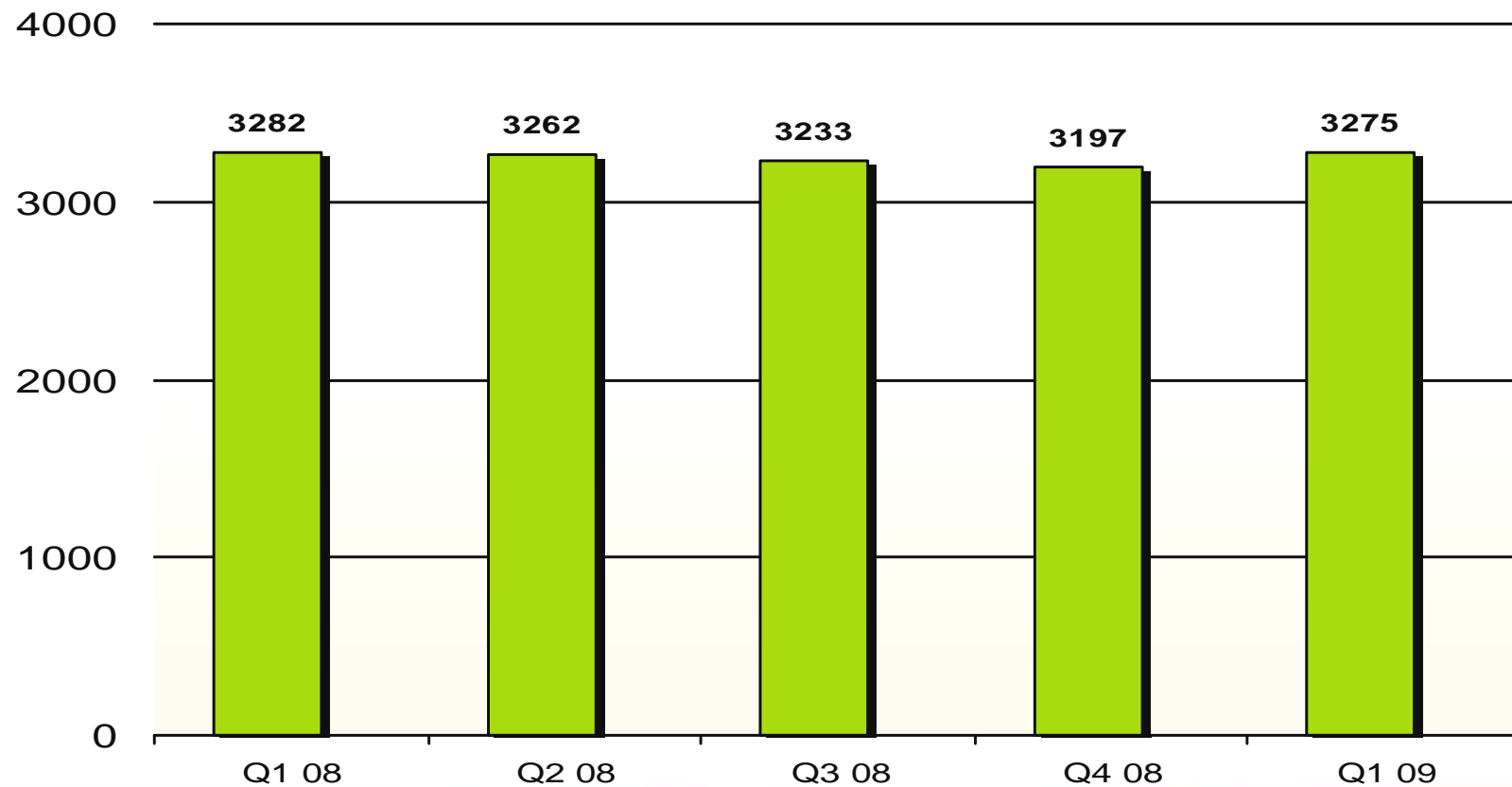
KONSERNIN VASTUUSITOUMUKSET MEUR	31.1.2009	31.1.2008
Vakuudet ja vastuusitoumukset		
Omasta puolesta		
Pantit	0,0	0,0
Muiden puolesta		
Muut vastuusitoumukset	0,1	0,1
Muut vuokrasopimukset Konserni vuokralleottajana Ei-purettavissa olevien muiden vuokrasopimusten perusteella maksettavat vähimmäisvuokrat:		
Yhden vuoden kuluessa	1,8	1,9
1-5 vuoden kuluessa	3,3	3,6
Johdannaissopimusten käyvät arvot		
Valuuttajohdannaiset, ei suojaavat		
Valuuttatermiinit		
Nimellisarvo	0,0	0,7
Positiivinen käypä arvo	0,0	0,0
Negatiivinen käypä arvo	0,0	0,0
Optiosopimukset		
Nimellisarvo	11,3	14,2
Positiivinen käypä arvo	0,0	0,1
Negatiivinen käypä arvo	0,1	0,0

Efore-konserni (3 kk)

KONSERNIN AVAINLUKUJA, MEUR	11/08-1/09	11/07-1/08
	3 kk	3 kk
Tulos/osake, EUR (laimentamaton)	-0,03	0,00
Tulos/osake, EUR(laimennettu)	-0,03	0,00
Oma pääoma/osake, eur	0,54	0,62
Omavaraisuusaste,%	57,6	56,3
Oman pääoman tuotto-%(ROE)	-21,8	2,6
Sij.pääoman tuotto-%(ROI)	-20,6	5,1
Nettovelkaantumisaste, %	-9,3	-14,0
Korolliset nettovelat	-2,0	-3,5
Bruttoinvestoinnit käyttöomaisuuteen	0,3	0,3
% liikevaihdosta	2,4	1,2
Henkilöstö keskimäärin	584	680

Osakkeet ja osakkeenomistajat

Osakkeenomistajien lukumäärä



Suurimmat osakkeenomistajat 31.1.2009

Nimi	Osakkeiden lkm	% osakkeista ja äänistä
Evli Pankki Oyj	4 434 252	10,94
Nordea Pankki Suomi Oyj (hall.rek)	4 149 731	10,24
Tammivuori Leena	1 669 800	4,12
Tammivuori Matti	1 560 000	3,85
Keskinäinen työeläkevakuutusyhtiö Varma	1 438 700	3,55
Syrjälä & Co Oy	1 382 000	3,41
Tammivuori Esko	1 379 592	3,40
Maijos Oy	1 260 000	3,11
FIM Fenno Sijoitusrahasto	981 804	2,42
Q & A Consulting Oy Ab	943 820	2,33
Svenska Handelsbanken Ab (Publ), filialv i Finland	891 600	2,19
Rausanne Oy	848 971	2,09
Veikko Laine Oy	814 400	2,01
FIM Pankki Oy	528 600	1,30
Fabritius Hannes	473 316	1,18
Sijoitusrahasto Aktia Capital	430 812	1,06
Keskinäinen eläkevakuutusyhtiö Ilmarinen	400 000	0,99
FIM Forte Sijoitusrahasto	395 000	0,97
Efore Oyj	340 000	0,84
Fabritius Pirkko	253 672	0,63

Tulevaisuuden näkymät

Tulevaisuuden näkymät (1/2)

- Alan toimijoilta saatujen arvioiden perusteella tietoliikenneverkkojen kokonaismarkkinat ovat laskussa. Alalla on kuitenkin kasvavia maantieteellisiä markkinoita kuten Aasia, Lähi-Itä ja Afrikka. Kansainvälisen finanssikriisin ja maailmantalouden heikkenemisen arvioidaan vaikuttavan kysyntää heikentävästi koko meneillään olevan tilikauden ajan joskin Kiinan ja Intian merkittävät investoinnit paikallisiin langattomiin verkkoihin lisäävät kysyntää näissä maissa.
- Yhtiö jatkaa panostusta uusiin teknologioihin sekä vaativien ja innovatiivisten tehonsyöttöratkaisujen kehittämiseen. Energiaa säästävien, vähemmän tilaa vievien ja uusiutuvia energialähteitä hyväksikäyttävien ratkaisujen kehittäminen ovat edelleen tuotekehityksen painopistealueita.

Tulevaisuuden näkymät (2/2)

- Konsernin toiminnalliset kehityshankkeet ja pitkäjänteiset ohjelmat tuottavuuden parantamiseksi, kustannusrakenteen keventämiseksi, vaihto-omaisuuden pienentämiseksi sekä tuotanto- ja tuotekehitysprosessien tehostamiseksi jatkuvat. Näiden kehityshankkeiden tarkoitus on yhtiön kilpailukyvyn jatkuva parantaminen globaaleilla markkinoilla.
- Näillä suunnitelmien mukaisilla toimilla ja sopeuttamalla kiinteitä kustannuksia markkinatilannetta vastaavaksi yhtiö arvioi keventävänsä konsernin kiinteitä kustannuksia vuositasolla noin 2 miljoonaa euroa. Säästöjen vaikutus näkyy täysimääräisesti seuraavan tilikauden alusta.
- Meneillään olevien kehityshankkeiden myötä ja Aasian kasvaneen kysynnän takia alkaneen tilikauden tuloksen arvioidaan paranevan edelliseen tilikauteen verrattuna.

Kiitoksia mielenkiinnostanne!