

Global Power Partner



Reijo Mähäniemi  
toimitusjohtaja  
28.8.2008

**Osavuosisikatsausjulkistus  
(1.11.2007 – 31.7.2008)**

[www.efore.com](http://www.efore.com)

## Sisältö

- Yhteenveto liiketoiminnan kehityksestä
- Liiketoiminnan kehitys 3. neljänneksellä
- Osavuosisikatsaus Q3/2008 (marras-heinäkuu)
- Osakkeet ja osakkeenomistajat
- Tulevaisuuden näkymät

# Yhteenveto liiketoiminnan kehityksestä

## Yhteenveto liiketoiminnan kehityksestä

- Marras - heinäkuun liikevaihto oli 59,9 milj. euroa
- Marras - heinäkuun liikevoitto oli 0,9 milj. euroa
  - Huolimatta liikevaihdon laskusta kolmannen neljänneksen aikana liikevoitto säilyi samalla tasolla 2. neljänneksen kanssa
- Konsernissa jatkuvan rakennemuutoksen johdosta yhtiön kustannusrakenne on kehittynyt edelleen suotuisasti




## Kehitysohjelmat kannattavuuden parantamiseksi jatkuvat edelleen

- Tukitoimintoja on ulkoistettu lisää (IT & lakiasiat)
- Myyntiorganisaation uudistamisprojekti on aloitettu
- Sisäiset IT-kehitysprojektit ovat edenneet hyvin

## Tuotekehitykseen panostettiin merkittävästi

- Katsauskauden aikana tuotekehitykseen panostettiin 8,7 % liikevaihdosta
- Tuotekehityksen kustannusrakenteen joustavuutta on lisätty kasvattamalla alihankintaa



## Energian säästöön tähtäävät projektit painopistealueena



Source: UC Berkeley

- Tietokonekeskusten ja muiden laiteasemien energiatehokas sähkönsyöttö tapahtuu taloudellisimmin ja luotettavimmin DC-tasolla
- AC-syöttöön verrattuna säästöt sähkön kulutuksessa jopa yli 20%
- Lisäsäästöjä syntyy ilmastoinnissa, kun lämpöhäviöt vähenevät
- Vaihtoehtoisten energialähteiden hyödyntäminen on todellinen vaihtoehto
- Polttokennot tulossa osaksi kokonaisratkaisua

## Uusiutuvia energialähteitä hyväksikäyttävät ratkaisut kaupallisessa vaiheessa

- Myyntitoimintoja on terävöitetty perustamalla uusi Site Power Solution – myyntiryhmä, joka tarjoaa asiakkaille tehonsyöttöratkaisuja, joissa on huomioitu energiatehokkuuden ja luotettavuuden parantaminen perinteisiin ratkaisuihin verrattuna ja myös uusiutuvien energialähteiden hyödyntäminen

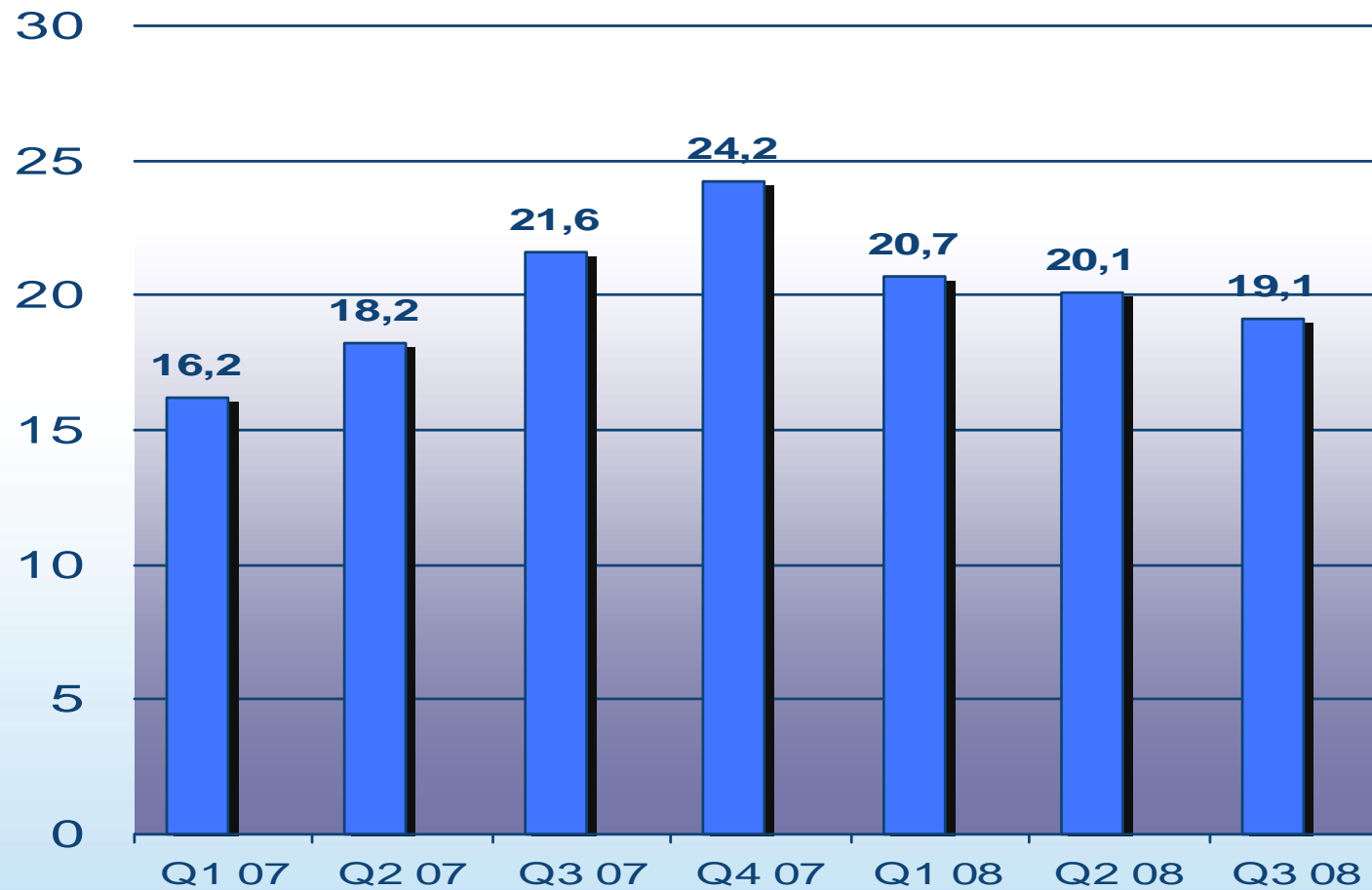
## Energiaa säästyy älykkäillä teholähteillä

- Energian kokonaiskulutuksen hallinta sähkön oikean tarve huomioiden
- Teholähteiden ja niiden syöttämän elektroniikan entistä parempi integraatio ja kommunikaatio (databus, tehonsyöttöarkkitehtuuri)
- Teholähteet kehitetään määriteltyihin sovelluksiin ja sovellusperusteisesti energiatehokkaiksi
- Vaihtoehtoisten energialähteiden hyödyntäminen ratkaisuissa
- Energian oikea varastointi tasaa kulutusta

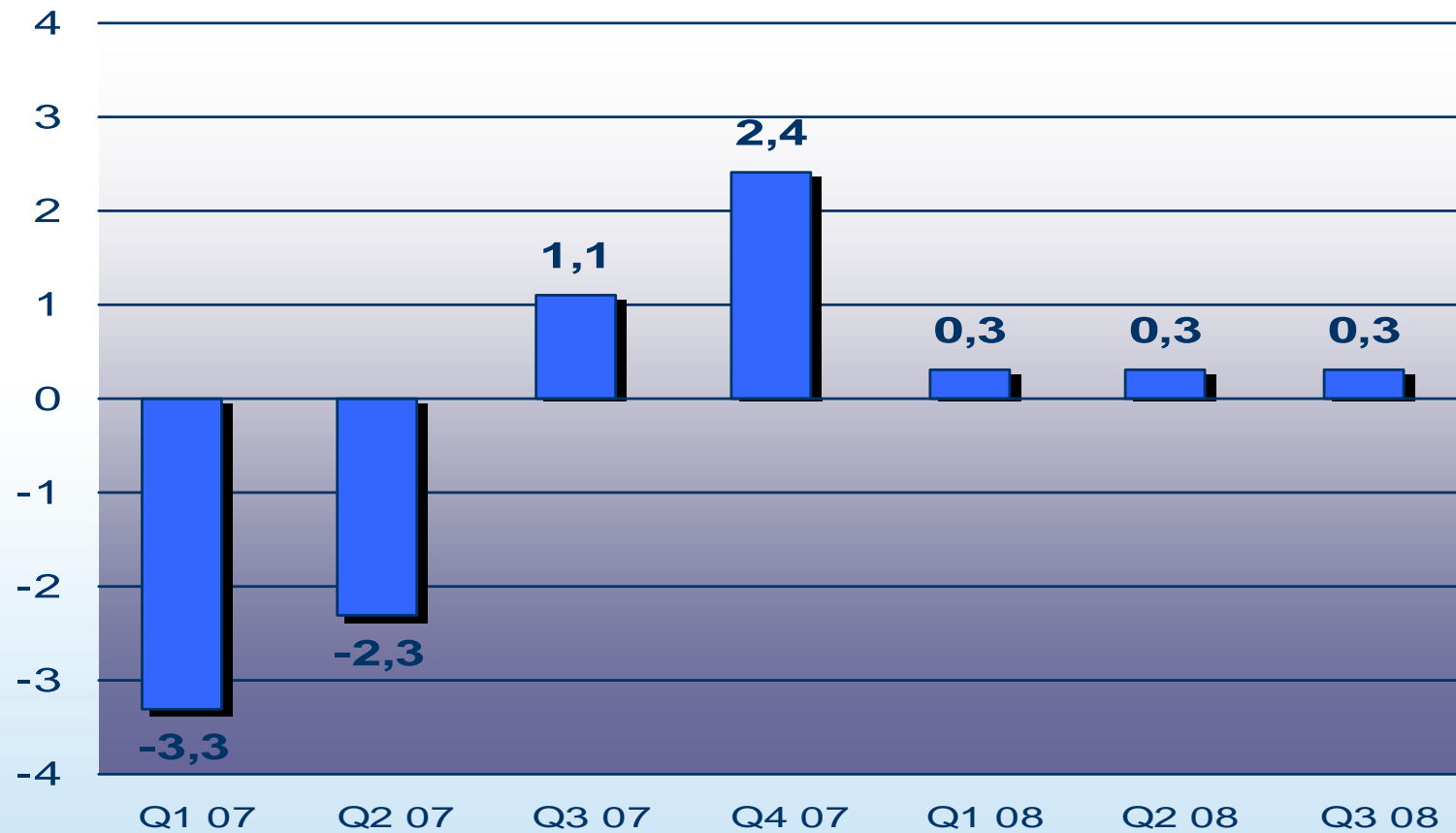


# Liiketoiminnan kehitys 3. neljänneksellä

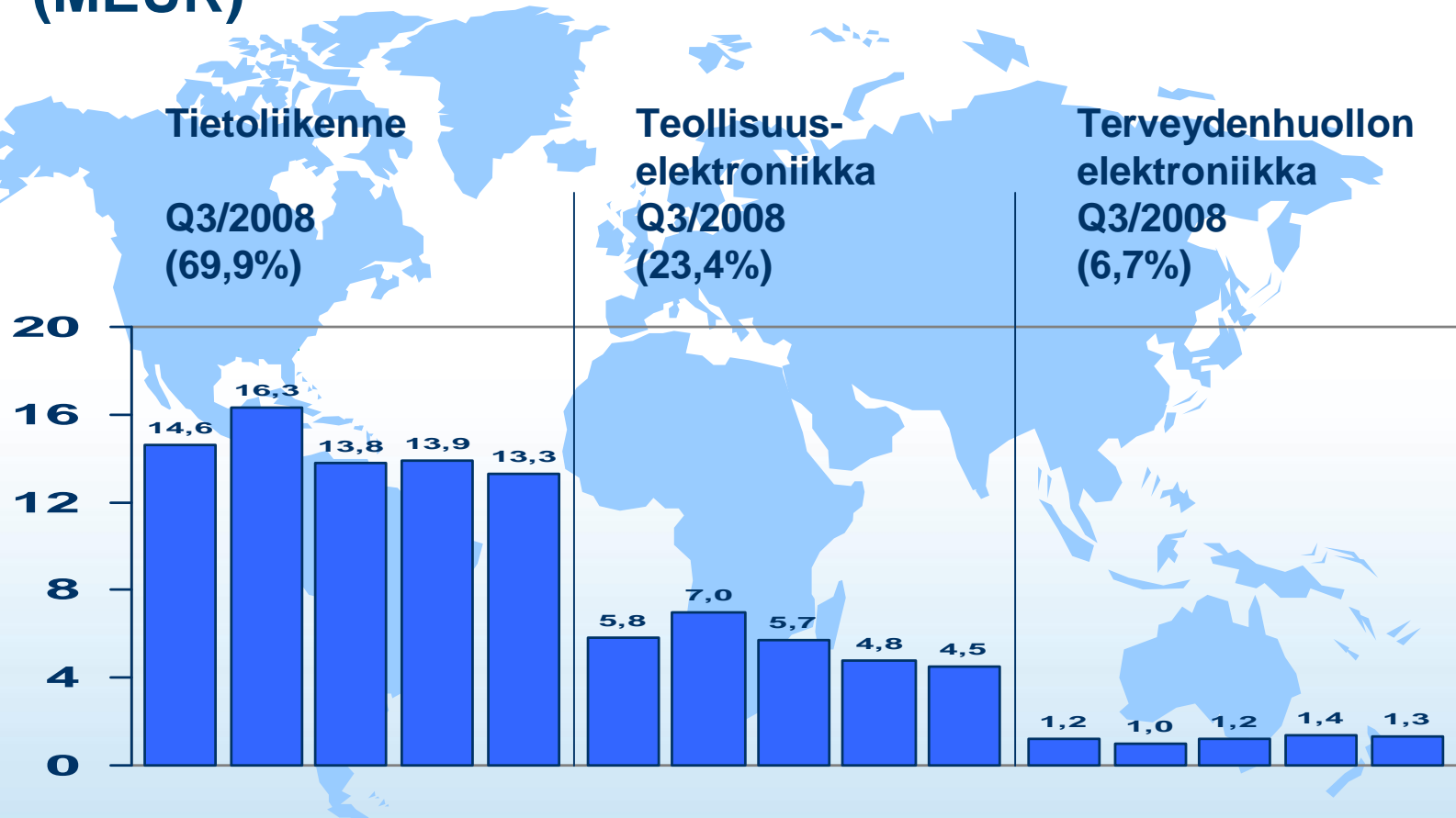
## Liikevaihto vuosineljänneksittäin, MEUR



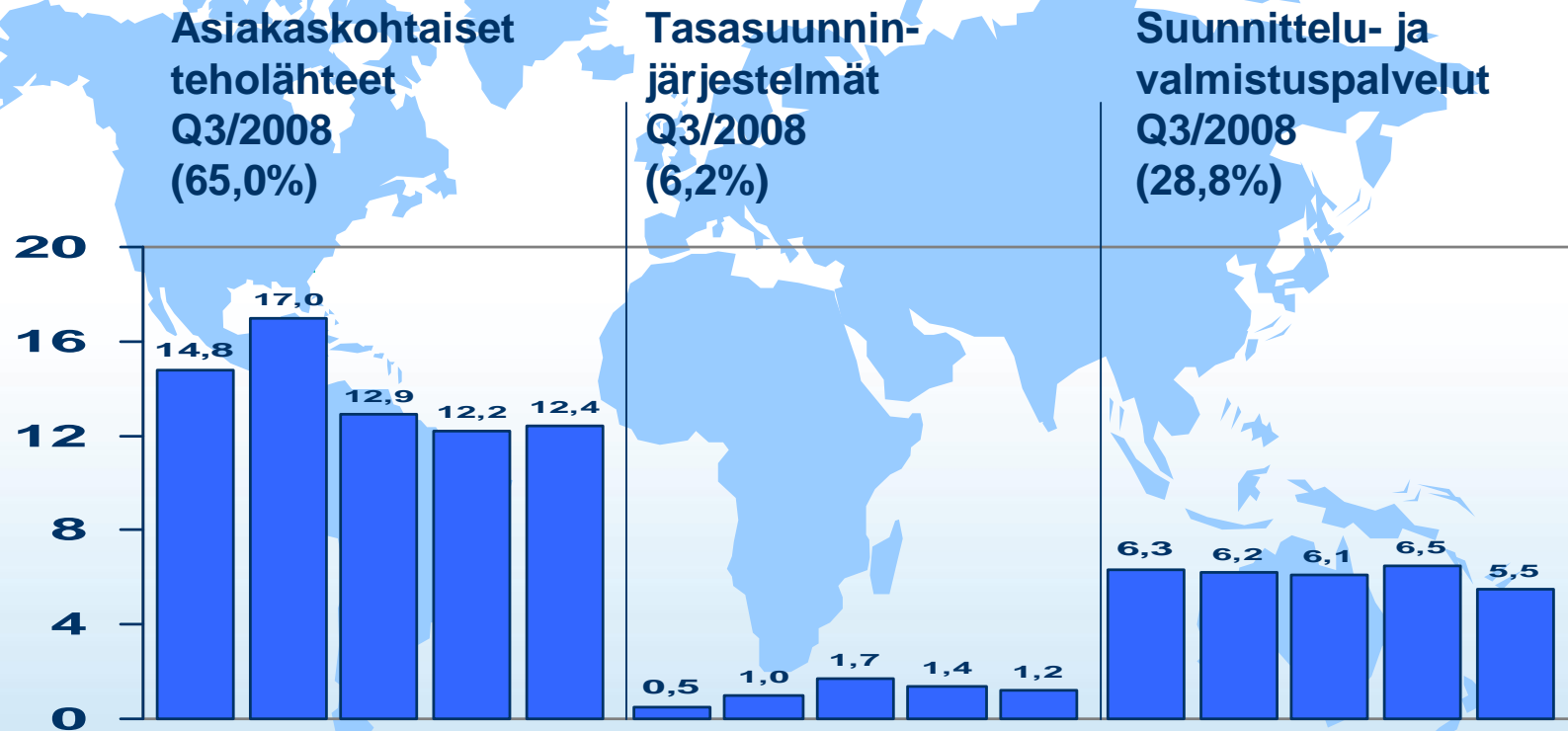
# Liikevoitto (-tappio) vuosineljänneksittäin, MEUR



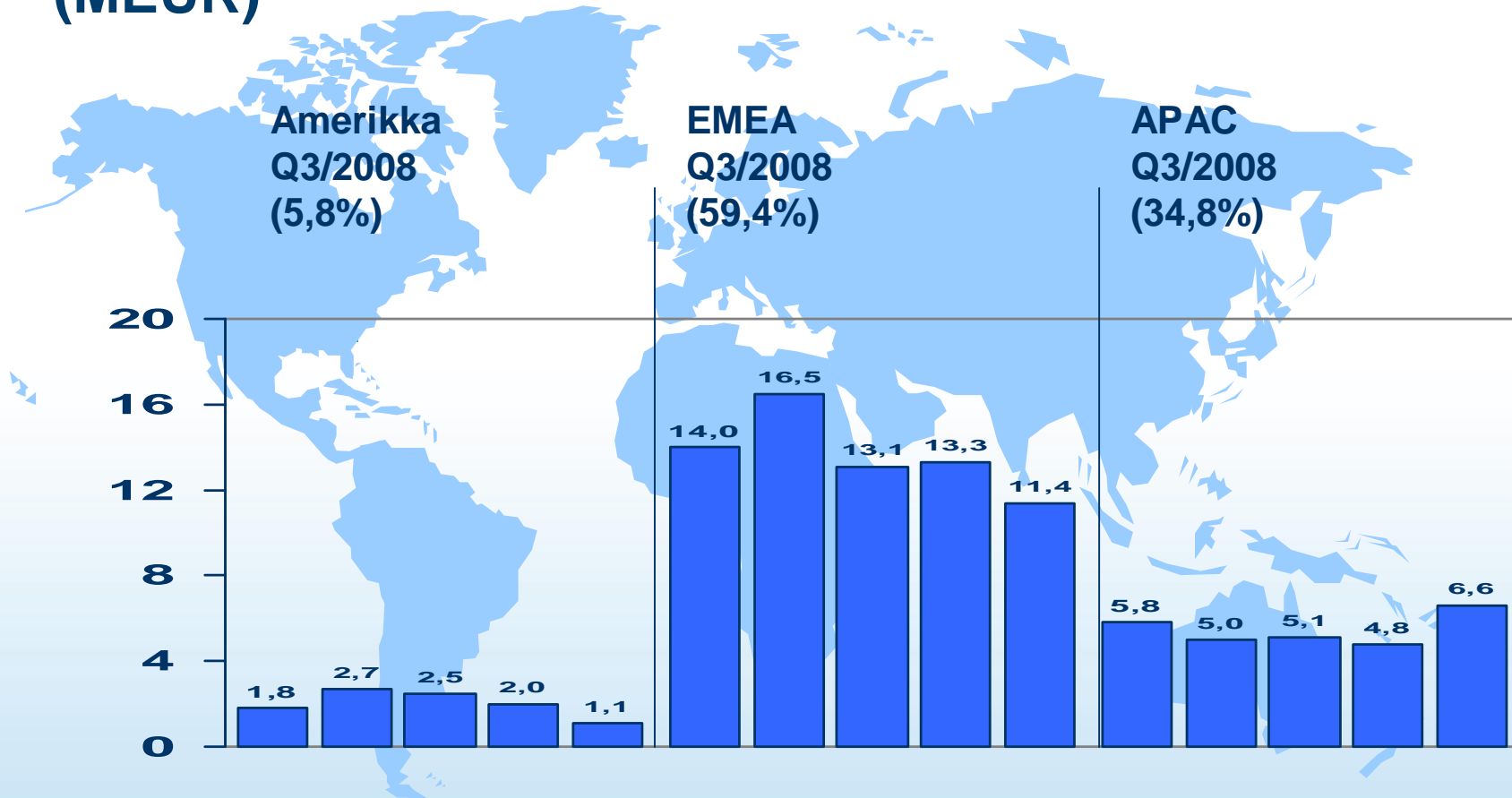
## Liikevaihto asiakasryhmittäin Q3/2007 – Q3/2008 (MEUR)



## Liikevaihto tuoteryhmittäin Q3/2007- Q3/2008 (MEUR)



## Liikevaihto markkina-alueittain Q3/2007 – Q3/2008 (MEUR)



# Osavuosisikatsaus Q3/2008 (marras-heinäkuu)

# Efore-konserni

KONSERNIN RAHAVIRTALASKELMA, MEUR	11/07-7/08	11/06-7/07
<b>Liiketoiminnan rahavirta</b>		
Toiminnasta kertyneet rahavarat	-0,1	-3,1
Rahoituserät ja verot	0,1	0,0
<b>Liiketoiminnan rahavirta (A)</b>	<b>0,0</b>	<b>-3,1</b>
<b>Investointien rahavirta</b>		
Investoinnit aineellisiin ja aineettomiin hyödykkeisiin	-0,9	-3,2
Aineellisten ja aineettomien hyödykkeiden luovutustulot	0,1	0,2
<b>Investointien rahavirta (B)</b>	<b>-0,8</b>	<b>-3,0</b>
<b>Rahoituksen rahavirta</b>	<b>0,0</b>	<b>0,0</b>
Pitkäaikaisten lainojen takaisinmaksut	0,0	-0,1
<b>Rahoituksen rahavirta (C)</b>	<b>-2,1</b>	<b>-0,1</b>
<b>Rahavirtojen muutos (A+B+C), lisäys (+), vähennys (-)</b>	<b>-2,9</b>	<b>-6,2</b>

# Efore-konserni

## KONSERNIN TULOSLASKELMA

MEUR	11/07-7/08 9 kk	11/06-7/07 9 kk
<b>LIKEVAIHTO</b>	<b>59,9</b>	<b>56,0</b>
Valmiiden ja keskeneräisten tuotteiden varastojen muutos	-0,7	-0,1
Liiketoiminnan muut tuotot	0,2	0,2
Materiaalit ja palvelut	-39,3	-38,5
Työsuhde-etuuksista aiheutuneet kulut	-10,6	-12,3
Poistot	-3,0	-2,6
Arvon alentumiset	0,0	-1,7
Liiketoiminnan kulut	-5,6	-5,5
<b>LIKEVOITTO(-TAPPIO)</b>	<b>0,9</b>	<b>-4,5</b>
% liikevaihdosta	1,5	-8,1
Rahoitustuotot	0,9	0,8
Rahoituskulut	-1,1	-1,1
Osuus osakkuusyhtiöiden tuloksista	0,2	0,1
<b>VOITTO(TAPPIO) ENNEN VEROJA</b>	<b>0,9</b>	<b>-4,7</b>
% liikevaihdosta	1,5	-8,3
Tuloverot	-0,4	-0,4
<b>TILIKAUDEN VOITTO(TAPPIO)</b>	<b>0,5</b>	<b>-5,1</b>

# Efore-konserni

## KONSERNITASE

MEUR	31.7.2008	31.7.2007
<b>VARAT</b>		
<b>PITKÄAIKAISET VARAT</b>		
Aineettomat hyödykkeet	1,8	3,0
Aineelliset hyödykkeet	7,2	9,0
Osuudet osakkuusyhtiöissä	0,5	0,4
Muut pitkäaikaiset sijoitukset	0,0	0,0
Laskennalliset verosaamiset		0,1
<b>PITKÄAIKAISET VARAT</b>	<b>9,6</b>	<b>12,4</b>
<b>LYHYTAIKAISET VARAT</b>		
Vaihto-omaisuus	10,3	12,5
Myyntisaamiset ja muut saamiset	17,2	12,5
Tuloverosaaminen	0,0	0,0
Käypään arvoon tulosvaikutteisesti kirjattavat rahoitusvarat	0,0	1,5
Rahavarat	4,8	3,7
<b>LYHYTAIKAISET VARAT</b>	<b>32,3</b>	<b>30,2</b>
<b>VARAT</b>	<b>41,9</b>	<b>42,6</b>

# Efore-konserni

## KONSERNITASE

MEUR

31.7.2008 31.7.2007

### OMA PÄÄOMA JA VELAT

#### OMA PÄÄOMA

Osakepääoma

34,5 34,5

Ylikurssirahasto

Muut rahastot

0,8 1,3

Muuntoerot

-0,1 0,0

Kertyneet voittovarot

-9,2 -10,5

#### OMA PÄÄOMA

25,9 25,3

Emoyhtiön osakkeenomistajien oman pääoman osuus

25,9 25,3

### PITKÄAIKAISET VELAT

Laskennallinen verovelka

0,0 0,0

Korolliset velat

0,2 0,2

#### PITKÄAIKAISET VELAT YHTEENSÄ

0,2 0,2

### LYHYTAIKAISET VELAT

Korolliset velat

0,8 0,8

Ostovelat ja muut velat

13,9 15,7

Tuloverovelka

0,1 0,0

Varaukset

1,0 0,5

#### LYHYTAIKAISET VELAT YHTEENSÄ

15,8 17,1

### VELAT

15,9 17,3

### OMA PÄÄOMA JA VELAT

41,9 42,6

# Efore-konserni

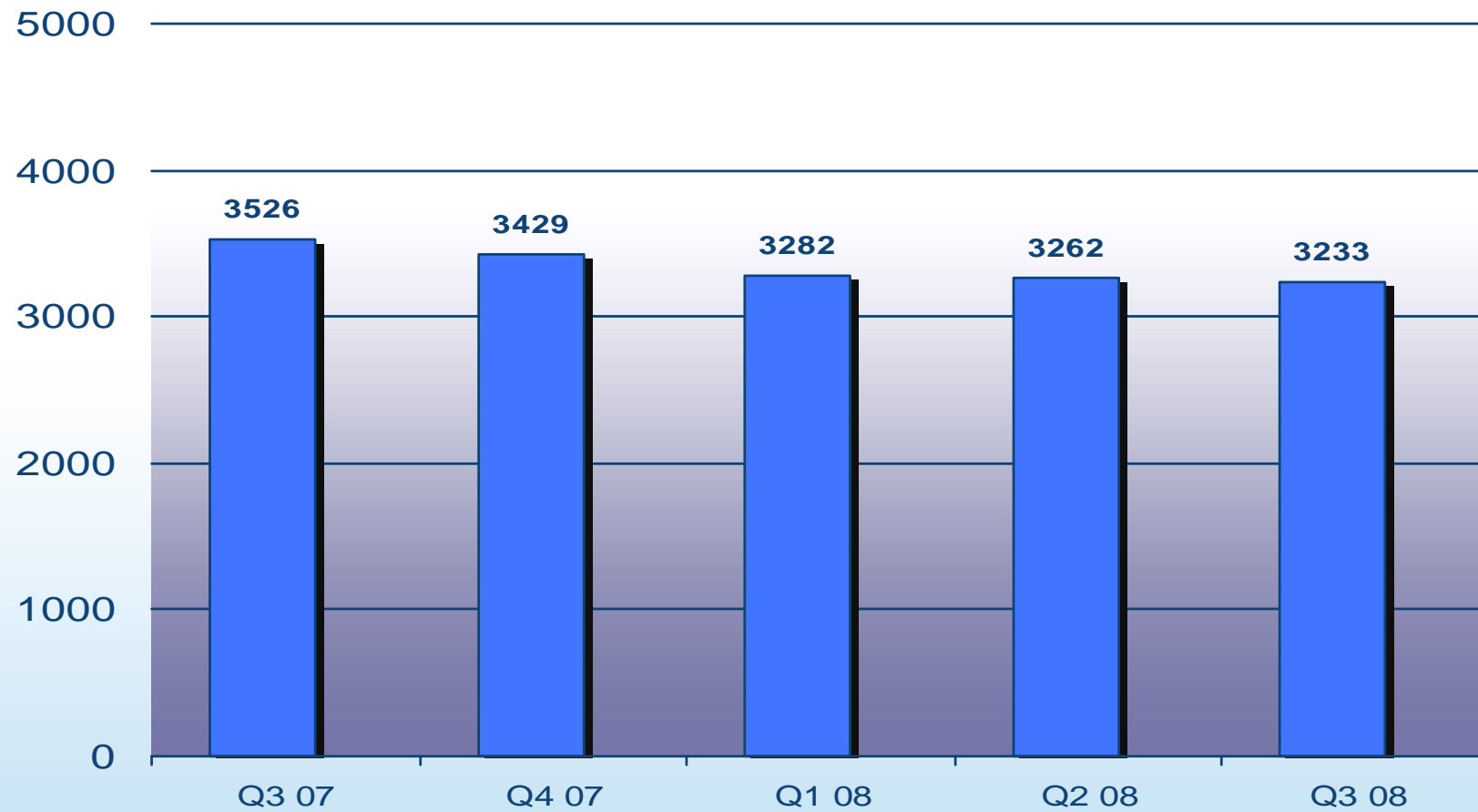
KONSERNIN VASTUUSITOUMUKSET MEUR	31.7.2008	31.7.2007
<b>Vakuudet ja vastuusitoumukset</b>		
<b>Omasta puolesta</b>		
Pantit	0,0	0,0
<b>Muiden puolesta</b>		
Muut vastuusitoumukset	0,1	0,2
<b>Muut vuokrasopimukset</b>		
Konserni vuokralleottajana		
Ei-purettavissa olevien muiden		
vuokrasopimusten perusteella maksettavat		
vähimmäisvuokrat:		
Yhden vuoden kuluessa	1,9	1,9
1-5 vuoden kuluessa	3,0	3,2
<b>Johdannaissopimusten käyvät arvot</b>		
<b>Valuuttajohdannaiset, ei suojaavat</b>		
<b>Valuuttatermiinit</b>		
Nimellisarvo	0,0	1,2
Positiivinen käypä arvo	0,0	0,0
Negatiivinen käypä arvo	0,0	0,0
<b>Optiosopimukset</b>		
Nimellisarvo	13,3	7,2
Positiivinen käypä arvo	0,0	0,0
Negatiivinen käypä arvo	0,0	0,0

## Efore-konserni

KONSERNIN AVAINLUKUJA, MEUR	11/07-7/08 9 kk	11/06-7/07 9 kk
Tulos/osake, eur (laimentamaton)	0,01	-0,13
Tulos/osake, eur (laimennettu)	0,01	-0,13
Oma pääoma/osake, eur	0,64	0,62
Omavaraisuusaste,%	61,9	59,4
Oman pääoman tuotto-%(ROE)	2,3	-24,5
Sij.pääoman tuotto-%(ROI)	5,1	-20,1
Nettovelkaantumisaste, %	-15,0	-16,7
Korolliset nettovelat, Me	-3,9	-4,2
Bruttoinvestoinnit käyttöomaisuuteen, MEUR	0,9	3,2
% liikevaihdosta	1,5	5,7
Henkilöstö keskimäärin	688	784

# Osakkeet ja osakkeenomistajat

# Osakkeenomistajien lukumäärä



## Suurimmat osakkeenomistajat 31.7.2008

Nimi	Osakkeiden lkm	% osakkeista ja äänistä
Evli Pankki Oyj	4 465 492	11,02
Nordea Pankki Suomi Oyj (hall.rek)	3 953 320	9,57
Syrjälä & Co Oy	1 750 000	4,32
Tammivuori Leena	1 569 800	3,87
Tammivuori Matti	1 560 000	3,85
Maijos	1 496 000	3,69
Keskinäinen työeläkevakuutusyhtiö Varma	1 438 700	3,55
Tammivuori Esko	1 379 592	3,40
Oy Q & A Consulting Ab	1 038 400	2,56
FIM Fenno sijoitusrahasto	981 804	2,42
Rausanne Oy	848 971	2,09
Veikko Laine	814 400	2,01
Skandinaviska Enskilda Banken (hall.rek)	745 298	1,84
Nordea Pankki Suomi Oyj	655 318	1,62
Svenska Handelsbanken Ab (publ)	570.600	1,41
Syrjälä Timo	500 000	1,23
Fabritius Hannes	473 316	1,17
Sijoitusrahasto Aktia Capital	430 812	1,06
FIM Forte Sijoitusrahasto	420 000	1,04
Keskinäinen eläkevakuutusyhtiö Ilmarinen	400 000	0,99

# Tulevaisuuden näkymät

## Tulevaisuuden näkymät (1/2)

- Alan toimijoilta saatujen arvioiden perusteella tietoliikenneverkkojen kokonaismarkkinoiden kasvu on hidasta ja matkapuhelinverkkomarkkinoiden ei arvioida kasvavan. Alalla on kuitenkin kasvavia maantieteellisiä markkinoita kuten Aasia, Lähi-Itä ja Afrikka.
- Yhtiö jatkaa panostusta uusiin teknologioihin sekä vaativien ja innovatiivisten tehonsyöttöratkaisujen kehittämiseen. Energiaa säästävien, vähemmän tilaa vievien ja uusiutuvia energialähteitä hyväksikäyttävien ratkaisujen kehittäminen on tuotekehityksen painopistealueita.

## Tulevaisuuden näkymät (2/2)

- Toiminnalliset kehityshankkeet ja pitkäjänteiset ohjelmat tuottavuuden parantamiseksi, kustannusrakenteen keventämiseksi, vaihto-omaisuuden pienentämiseksi sekä tuotanto- ja tuotekehitysprosessien tehostamiseksi jatkuvat. Näiden kehityshankkeiden tarkoitus on yhtiön kilpailukyvyn jatkuva parantaminen globaaleilla markkinoilla.
- Meneillään olevien kehityshankkeiden myötä tilikauden tuloksen arvioidaan paranevan edelliseen tilikauteen verrattuna.

**Kiitoksia mielenkiinnostanne!**