

Global Power Partner



Reijo Mähäniemi
toimitusjohtaja
28.2.2008

**Osavuosisikatsausjulkistus
(1.11.2007 - 31.1.2008)**

www.efore.com

Sisältö

- **Yhteenveto liiketoiminnan kehityksestä**
- **Liiketoiminnan kehitys 1. neljänneksellä**
- **Osavuosisikatsaus Q1/2008 (marras-tammikuu)**
- **Osakkeet ja osakkeenomistajat**
- **Tulevaisuuden näkymät**

Yhteenveto liiketoiminnan kehityksestä

Yhteenveto liiketoiminnan kehityksestä

- Tilikauden ensimmäisen neljänneksen liikevaihto oli 20,7 milj.euroa (16,2 milj.euroa).
- Tilikauden ensimmäisen neljänneksen liikevoitto oli 0,3 milj.euroa (-3,3 milj.euroa).
- Konsernin rakennemuutoksen johdosta yhtiön kustannusrakenne on kehittynyt edelleen suotuisasti.




Kehitysohjelmat kannattavuuden parantamiseksi jatkuvat alkaneella tilikaudellakin

Tulokset näkyvät: kolme peräkkäistä positiivista neljänestä

- Entistä globaalimpi lähestymistapa asiakkaisiin
- Tuotannon alihankintatoimintaa laajennettu
- Tietohallintajärjestelmien kehitysprojekti aloitettu

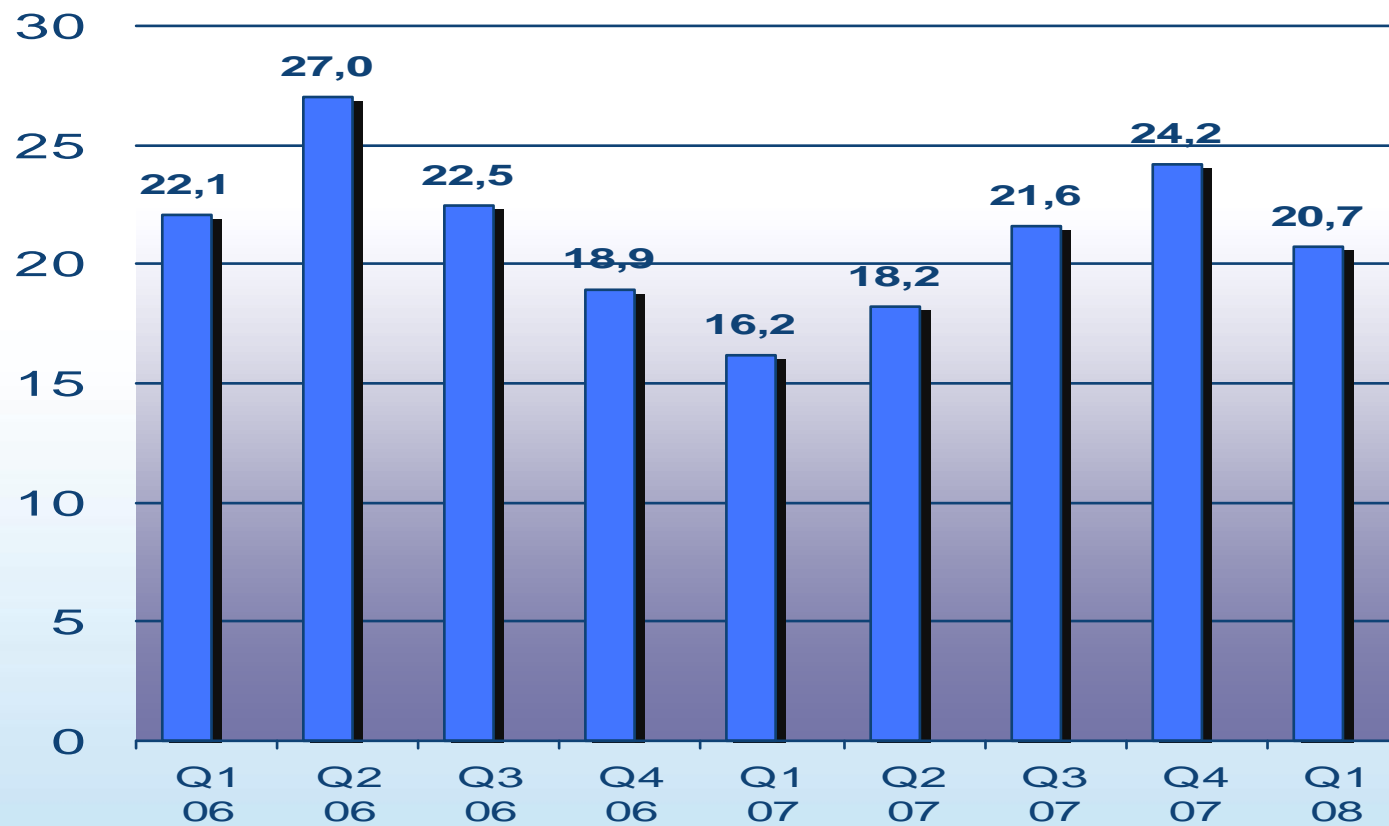
Tuotekehitykseen panostettiin merkittävästi

- Tilikauden ensimmäisen neljänneksen aikana tuotekehitykseen panostettiin 9,4 % liikevaihdosta
- Tuotekehityksen kustannusrakenteen joustavuutta on lisätty kasvattamalla alihankintaa
- Tuotekehityshenkilöstön määrää on lisätty

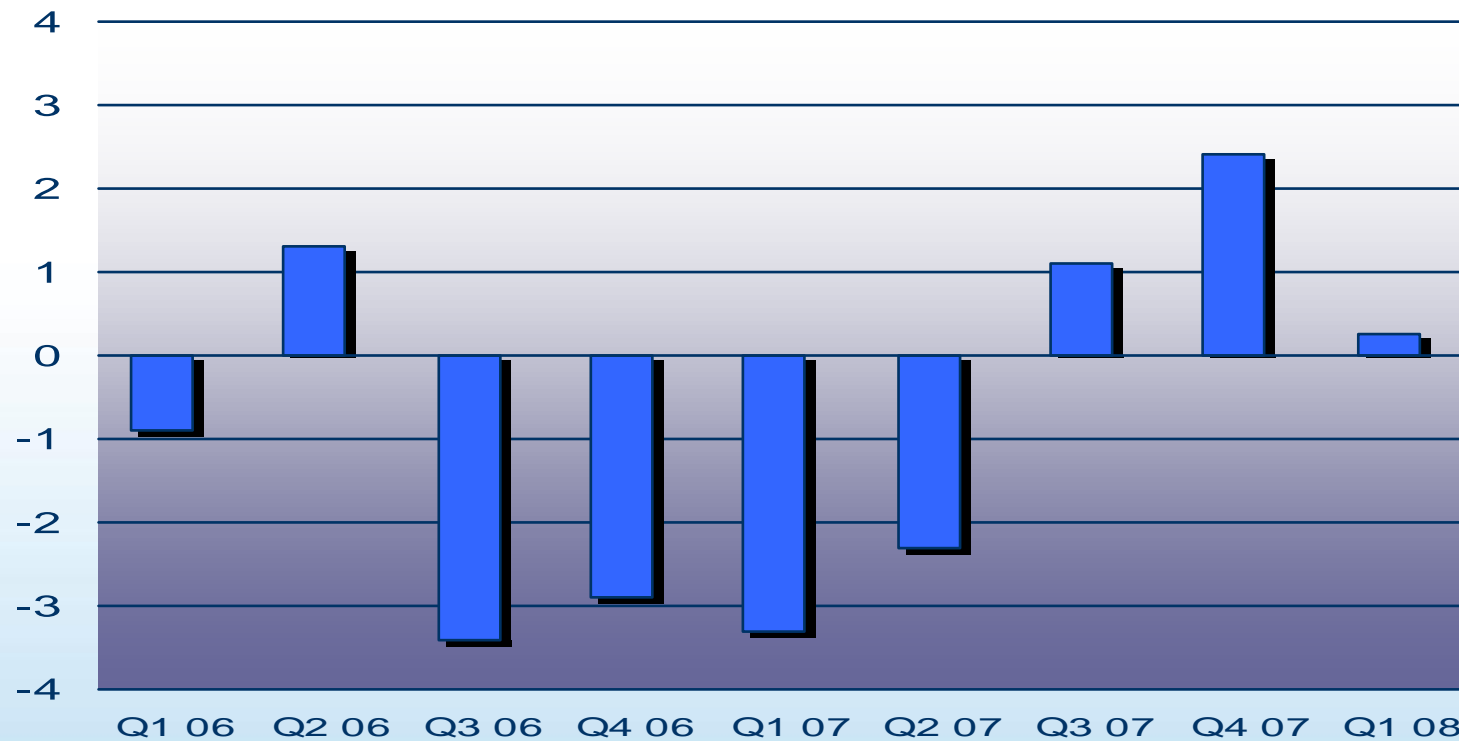


Liiketoiminnan kehitys 1. neljänneksellä

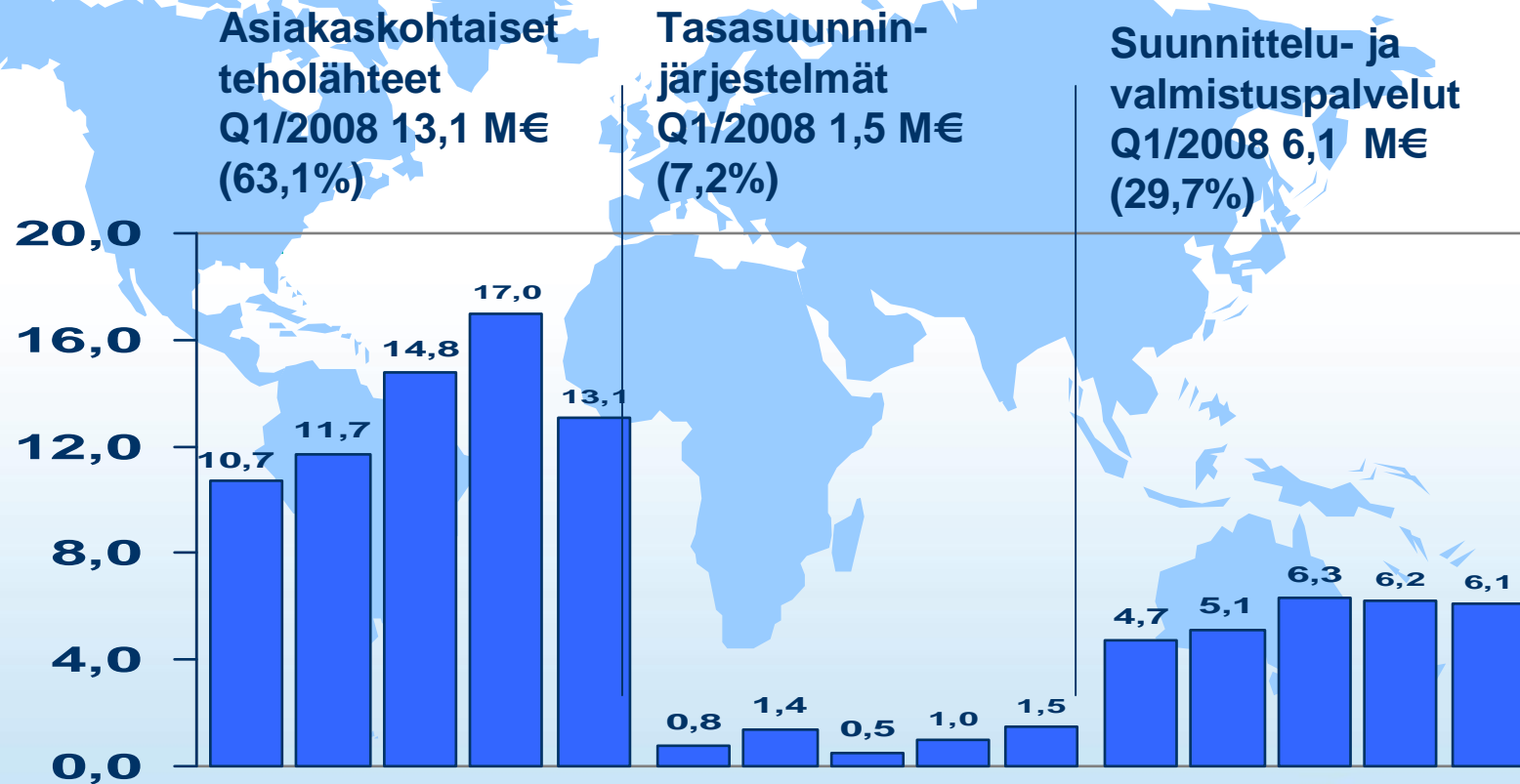
Liikevaihto vuosineljänneksittäin, MEUR



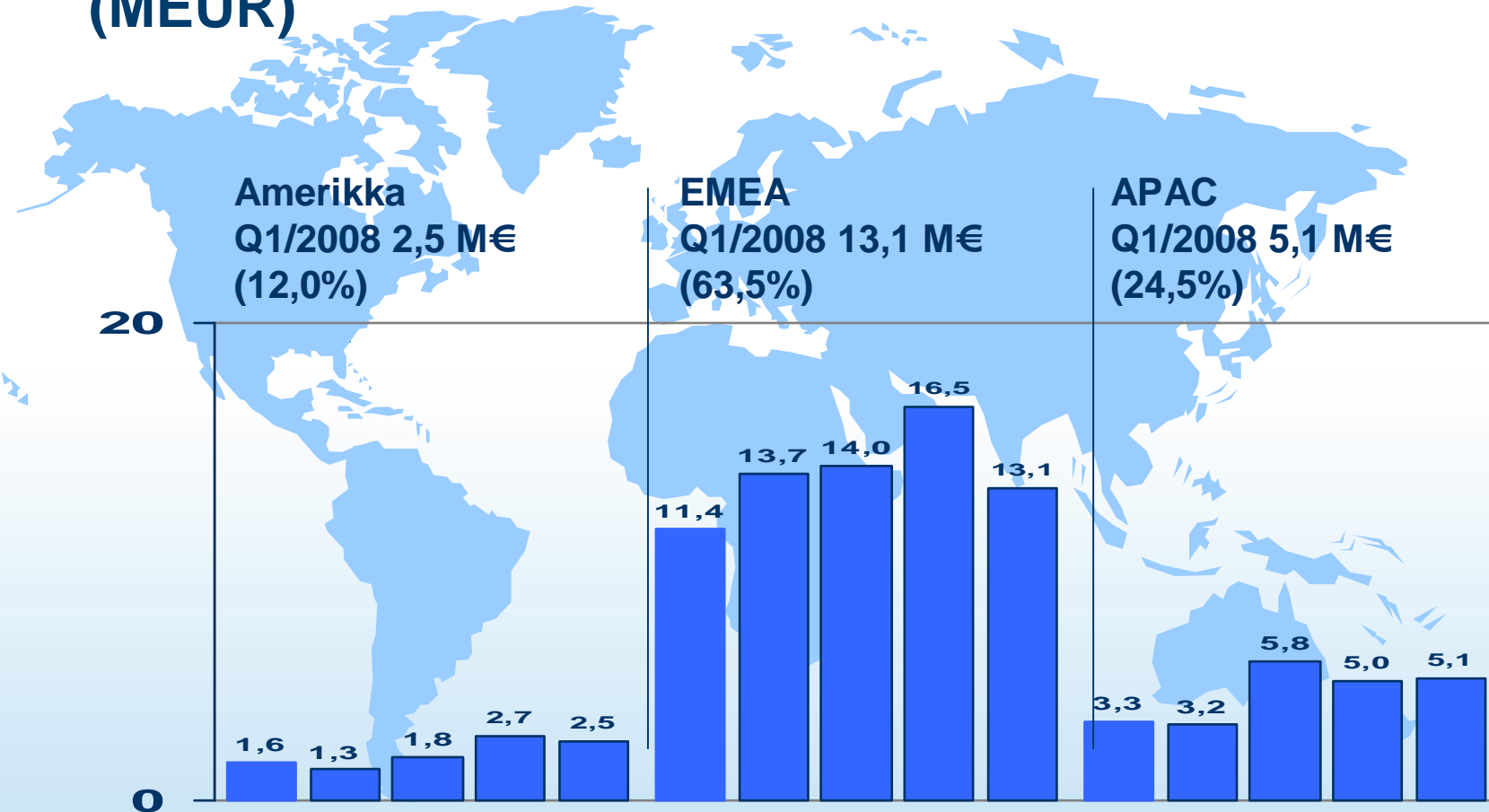
Liikevoitto (-tappio) vuosineljänneksittäin, MEUR



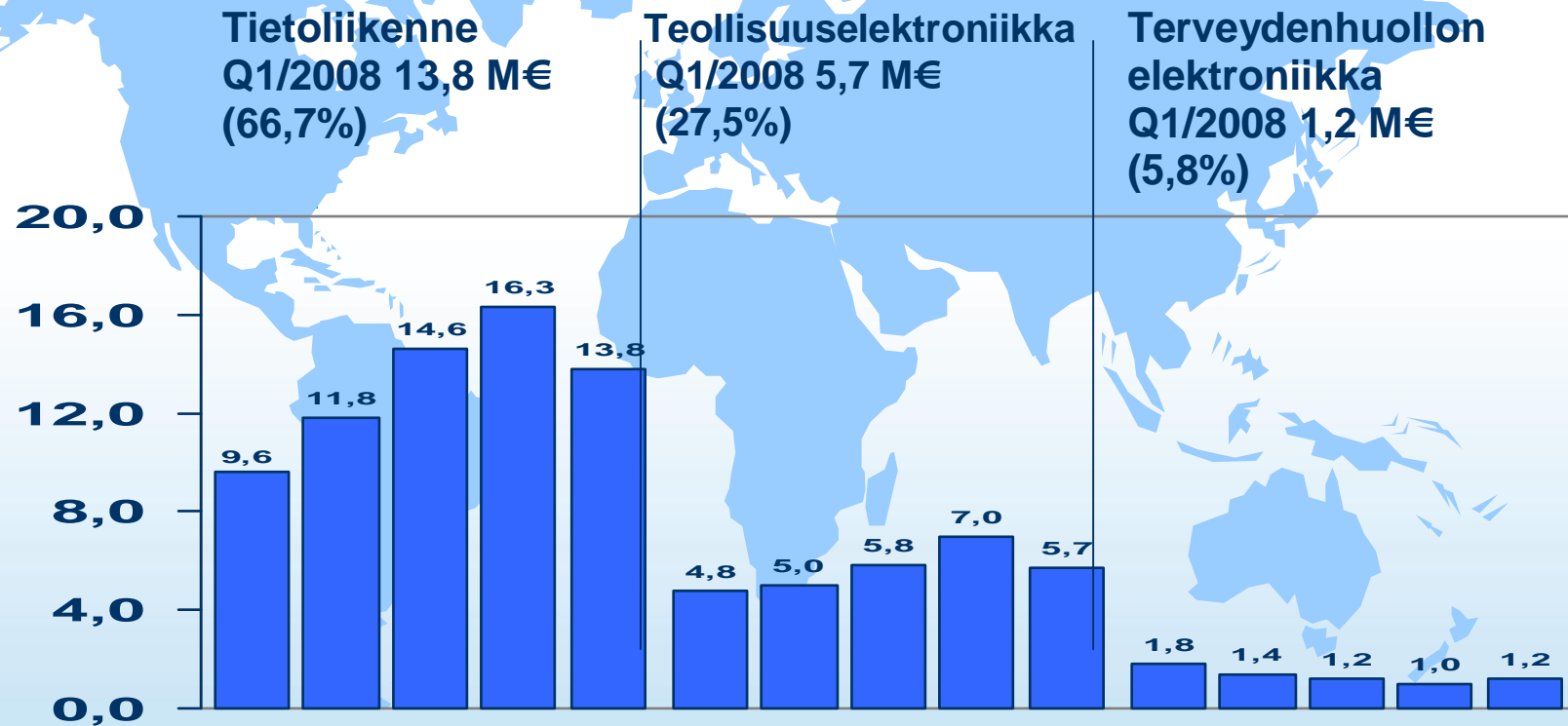
Liikevaihto asiakasryhmittäin Q1/2007 - Q1/2008 (MEUR)



Liikevaihto markkina-alueittain Q1/2007 - Q1/2008 (MEUR)



Liikevaihto toimialoittain Q1/2007 - Q1/2008 (MEUR)



Osavuosisikatsaus Q1/2008 (marras-tammikuu)

Efore-konserni

KONSERNIN AVAINLUKUJA, MEUR	11/07-1/08 3 kk	11/06-1/07 3 kk
Tulos/osake, EUR(laimentamaton)	0,00	-0,08
Tulos/osake, EUR (laimennettu)	0,00	-0,08
Oma pääoma/osake, EUR	0,62	0,67
Omavaraisuusaste,%	56,3	63,3
Oman pääoman tuotto-%(ROE)	2,6	-44,8
Sij.pääoman tuotto-%(ROI)	5,1	-39,8
Nettovelkaantumisaste, %	-14,0	-20,4
Korolliset nettovelat, MEUR	-3,5	-5,5
Bruttoinvestoinnit käyttöomaisuuteen, MEUR	0,3	0,8
% liikevaihdosta	1,2	5,0
Henkilöstö keskimäärin	680	816

Efore-konserni

KONSERNIN TULOSLASKELMA

MEUR	11/07-1/08 3 kk	11/06-1/07 3 kk
LIKEVAIHTO	20,7	16,2
Valmiiden ja keskeneräisten tuotteiden varastojen muutos	0,0	0,8
Liiketoiminnan muut tuotot	0,3	0,1
Materiaalit ja palvelut	-13,9	-12,3
Työsuhde-etuuksista aiheutuneet kulut	-3,8	-4,0
Poistot	-1,0	-0,6
Arvon alentumiset	0,0	-1,6
Liiketoiminnan kulut	-2,1	-1,8
LIKEVOITTO(-TAPPIO)	0,3	-3,3
% liikevaihdosta	1,3	-20,3
Rahoitustuotot	0,3	0,4
Rahoituskulut	-0,4	-0,3
Osuus osakkuusyhtiöiden tuloksista	0,1	0,1
VOITTO(TAPPIO) ENNEN VEROJA	0,2	-3,0
% liikevaihdosta	1,1	-18,7
Tuloverot	-0,1	-0,2
TILIKAUDEN VOITTO(TAPPIO)	0,2	-3,2

Efore-konserni

KONSERNITASE

MEUR	31.1.2008	31.1.2007
VARAT		
PITKÄAIKAISET VARAT		
Aineettomat hyödykkeet	2,2	3,3
Aineelliset hyödykkeet	8,0	8,4
Osuudet osakkuusyhtiöissä	0,5	0,4
Muut pitkäaikaiset sijoitukset	0,0	0,0
Laskennalliset verosaamiset	0,0	0,1
PITKÄAIKAISET VARAT	10,6	12,2
LYHYTAIKAISET VARAT		
Vaihto-omaisuus	12,7	14,3
Myyntisaamiset ja muut saamiset	16,9	9,6
Tuloverosaaminen	0,1	0,0
Käypään arvoon tulosvaikutteisesti kirjattavat rahoitusvarat	0,0	2,9
Rahavarat	4,6	3,8
LYHYTAIKAISET VARAT	34,3	30,6
VARAT	44,9	42,8

Efore-konserni

KONSERNITASE MEUR

	31.1.2008	31.1.2007
OMA PÄÄOMA JA VELAT		
OMA PÄÄOMA		
Osakepääoma	34,5	34,5
Ylikurssirahasto	0,0	0,0
Muut rahastot	1,5	1,4
Muuntoerot	-0,1	0,2
Kertyneet voittovarot	-10,6	-8,9
OMA PÄÄOMA	25,3	27,1
Emoyhtiön osakkeenomistajien oman pääoman osuus	25,3	27,1
PITKÄAIKAISET VELAT		
Laskennallinen verovelka	0,0	0,1
Korolliset velat	0,2	0,2
PITKÄAIKAISET VELAT YHTEENSÄ	0,2	0,3
LYHYTAIKAISET VELAT		
Korolliset velat	0,8	0,9
Ostovelat ja muut velat	17,5	14,0
Varaukset	1,1	0,5
LYHYTAIKAISET VELAT YHTEENSÄ	19,4	15,4
VELAT	19,6	15,7
OMA PÄÄOMA JA VELAT	44,9	42,8

Efore-konserni

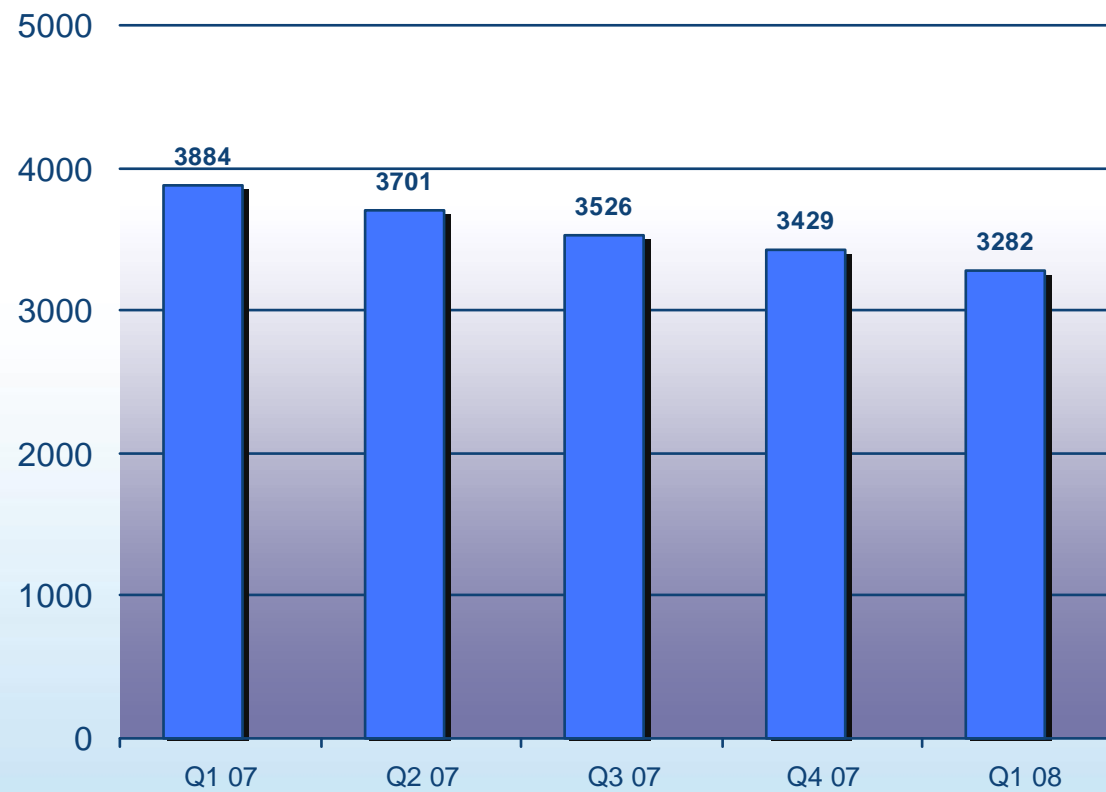
KONSERNIN RAHAVIRTALASKELMA, MEUR	11/07-1/08	11/06-1/07
Liiketoiminnan rahavirta		
Toiminnasta kertyneet rahavarat	-3,0	-4,3
Rahoituserät ja verot	0,0	0,2
Liiketoiminnan rahavirta (A)	-3,0	-4,1
Investointien rahavirta		
Investoinnit aineellisiin ja aineettomiin hyödykkeisiin	-0,2	-0,8
Aineellisten ja aineettomien hyödykkeiden luovutustulot	0,1	0,0
Investointien rahavirta (B)	-0,1	-0,8
Rahoituksen rahavirta		
Pitkäaikaisten lainojen takaisinmaksut	0,0	0,0
Rahoituksen rahavirta (C)	0,0	0,0
Rahavirtojen muutos (A+B+C), lisäys (+), vähennys (-)	-3,2	-4,9

Efore-konserni

KONSERNIN VASTUUSITOUMUKSET MEUR	31.1.2008	31.1.2007
Vakuudet ja vastuusitoumukset		
Omasta puolesta		
Pantit	0,0	0,0
Muiden puolesta		
Muut vastuusitoumukset	0,1	0,2
Muut vuokrasopimukset		
Konserni vuokralleottajana		
Ei-purettavissa olevien muiden		
vuokrasopimusten perusteella maksettavat		
vähimmäisvuokrat:		
Yhden vuoden kuluessa	1,9	2,6
1-5 vuoden kuluessa	3,6	5,5
Johdannaissopimusten käyvät arvot		
Valuuttajohdannaiset, ei suojaavat		
Valuuttatermiinit		
Nimellisarvo	0,7	0,8
Positiivinen käypä arvo	0,0	0,0
Negatiivinen käypä arvo	0,0	0,0
Optiosopimukset		
Nimellisarvo	14,2	0,0
Positiivinen käypä arvo	0,1	0,0
Negatiivinen käypä arvo	0,0	0,0

Osakkeet ja osakkeenomistajat

Osakkeenomistajien lukumäärä



Suurimmat osakkeenomistajat 31.1.2008

Nimi	Osakkeiden lkm	% osakkeista ja äänistä
Evli Pankki Oyj	4 886 407	12,06
Nordea Pankki Suomi Oyj (hall.rek)	3 891 345	9,60
Syrjälä & Co Oyj	1 750 000	4,32
Tammivuori Matti	1 598 000	3,94
Tammivuori Leena	1 569 800	3,87
Maijos	1 496 000	3,69
Keskinäinen työeläkevakuutusyhtiö Varma	1 496 000	3,69
Tammivuori Esko	1 379 592	3,40
FIM Fenno Sijoitusrahasto	1 077 800	2,66
Oy Q & A Consulting Ab	1 038 400	2,56
Rausanne Oy	848 971	2,09
Veikko Laine	814 400	2,01
Nordea Pankki Suomi Oyj	706 318	1,74
Svenska Handelsbanken Ab (Publ)	565 600	1,40
Placeringsfonden Gyllenberg Small Firm	528 435	1,30
Syrjälä Timo	500 000	1,23
Fabritius Hannes	473 316	1,17
Sijoitusrahasto Aktia Capital	430 812	1,06
FIM Forte Sijoitusrahasto	420 000	1,04
Keskinäinen eläkevakuutusyhtiö Ilmarinen	400 000	0,99

Tulevaisuuden näkymät

Tulevaisuuden näkymät (1/2)

- Alan toimijoilta saatujen arvioiden perusteella tietoliikenneverkkojen kokonaismarkkinoiden kasvu on hidasta, mutta erityisesti matkapuhelinverkko-
markkinoiden ei arvioida kasvavan. Alalla on kasvavia maantieteellisiä markkinoita, kuten Aasia, Lähi-Itä ja Afrikka.
- Yhtiö jatkaa panostusta uusiin teknologioihin ja vaativien sekä innovatiivisten teholähdeteratkaisujen kehittämiseksi. Energiaa säästävien ja vähemmän tilaa vievien ratkaisujen kehittäminen on keskeisenä painopisteenä.

Tulevaisuuden näkymät (2/2)

- Toiminnalliset kehityshankkeet ja pitkäjänteiset ohjelmat tuottavuuden parantamiseksi, kustannusrakenteen keventämiseksi, vaihtomaisuuden pienentämiseksi sekä tuotanto- ja tuotekehitysprosessien tehostamiseksi jatkuvat myös alkaneella tilikaudella. Näiden kehityshankkeiden tarkoitus on yhtiön kilpailukyvyn jatkuva parantaminen globaaleilla markkinoilla.
- Meneillään olevien kehityshankkeiden myötä alkaneen tilikauden tuloksen arvioidaan paranevan edelliseen tilikauteen verrattuna.

Kiitoksia mielenkiinnostanne!